МИНИСТЕРСТВО ЭКОНОМИЧЕСКОГО РАЗВИТИЯ
РЕСПУБЛИКИ КРЫМ

СВОДНЫЙ ГОДОВОЙ ДОКЛАД
О ХОДЕ РЕАЛИЗАЦИИ И ОБ ОЦЕНКЕ ЭФФЕКТИВНОСТИ ГОСУДАРСТВЕННЫХ ПРОГРАММ РЕСПУБЛИКИ КРЫМ
ЗА 2017 ГОД

2018 ГОД

СВОДНЫЙ ГОДОВОЙ ДОКЛАД О ХОДЕ РЕАЛИЗАЦИИ И ОБ ОЦЕНКЕ ЭФФЕКТИВНОСТИ ГОСУДАРСТВЕННЫХ ПРОГРАММ РЕСПУБЛИКИ КРЫМ за 2017 год

Сводный годовой доклад о ходе реализации и об оценке эффективности государственных программ Республики Крым за 2017 год (далее - государственные программы, Сводный доклад) подготовлен в соответствии с Федеральным законом от 20 июня 2014 года № 172-ФЗ «О стратегическом планировании в Российской Федерации», Федеральным законом от 06 октября 1999 года № 184-ФЗ «Об общих принципах организации законодательных (представительных) и исполнительных органов государственной власти субъектов Российской Федерации», Законом Республики Крым от 15 мая 2014 года № 2-ЗРК «О Государственном Совете Республики Крым – Парламенте Республики Крым», статьёй 28 Закона Республики Крым от 29 мая 2014 года № 5-ЗРК «О системе исполнительных органов государственной власти Республики Крым», статьёй 19 Закона Республики Крым от 02 июня 2015 года № 108-ЗРК/2015 «О стратегическом планировании в Республике Крым» и разделом VIII Порядка разработки, реализации и оценки эффективности государственных программ Республики Крым, утвержденного постановлением Совета министров Республики Крым от 19 августа 2014 года № 272 (далее – Порядок).

Сводный доклад сформирован на основе годовых отчетов ответственных исполнителей государственных программ Республики Крым, информации Министерства финансов Республики Крым и Счетной палаты Республики Крым.

В течение 2017 года в рамках **31** государственной программы осуществлялась реализация мероприятий 55 подпрограмм (приложение 1).

На основе представленных данных подготовлена сводная информация о достижении значений показателей (индикаторов), информация о расходах по источникам финансирования программ и результатах их оценки (приложения 1-3).

Ресурсное обеспечение реализации государственных программ Республики Крым осуществлялось за счет бюджетных ассигнований из федерального бюджета, бюджета Республики Крым, местных бюджетов, а также за счет привлечения внебюджетных источников.

В 2017 году были отменены 2 государственные программы Республики Крым, включенные в перечень государственных программ Республики Крым, действовавший до 31 декабря 2017 года, утвержденный распоряжением Совета министров Республики Крым от 20 сентября 2017 года № 1096-р:

1. Государственная программа Республики Крым «Внедрение спутниковых навигационных технологий с использованием системы ГЛОНАСС и иных результатов космической деятельности в интересах социально-экономического и инновационного развития Республики Крым на 2015-2017 годы» (ответственный исполнитель – Министерство внутренней политики, информации и связи Республики Крым; отменена постановлением Совета министров Республики Крым от 25 декабря 2017 года № 702).

2. Государственная программа Республики Крым «Информационно-навигационное обеспечение автомобильных маршрутов по транспортным коридорам «Север-Юг» и «Восток-Запад» (ответственный исполнитель – Министерство транспорта Республики Крым; отменена постановлением Совета министров Республики Крым от 09 октября 2017 года № 497).

ВЫПОЛНЕНИЕ ГОСУДАРСТВЕННЫХ ПРОГРАММ РЕСПУБЛИКИ КРЫМ в 2017 году

млрд.руб.

I. Финансирование государственных программ Республики Крым				
	Предусмотрено программами *	**Предусмотрено в бюджете**	**Факт**	**Процент выполнения (%)**
Всего	**163,6**	**165,2**	**161,5**	**98,7%**
Федеральный бюджет	62,5	67,2	59,9	95,85%
Бюджет РК	76,3	76,67	75,75	99,23%
Местные бюджеты	0,008	0,02	0,019	228,89%
Прочие (внебюджетные средства)	24,74	21,3	25,85	104,48%
II. Уровень выполнения показателей				**140,3**

* *представлены расчетные данные из редакций программ, действовавших по состоянию на 31.12.2017. Суммы в столбце «Предусмотрено программами» меньше, чем в столбце «Предусмотрено*

бюджетом», в связи с тем, что часть государственных программ была приведена в соответствие с бюджетом после 31.12.2017.

Детальная информация о ресурсном обеспечении государственных программ представлена в приложении 2.

В 2017 году в рамках государственных программ предусматривалось финансирование (план) **163,6 млрд. рублей**, из них:

- федеральный бюджет – **62,5 млрд. рублей**;
- бюджет Республики Крым – **76,3 млрд. рублей**;
- местные бюджеты – **0,008 млрд. рублей**;
- внебюджетные источники – **24,74 млрд. рублей.**

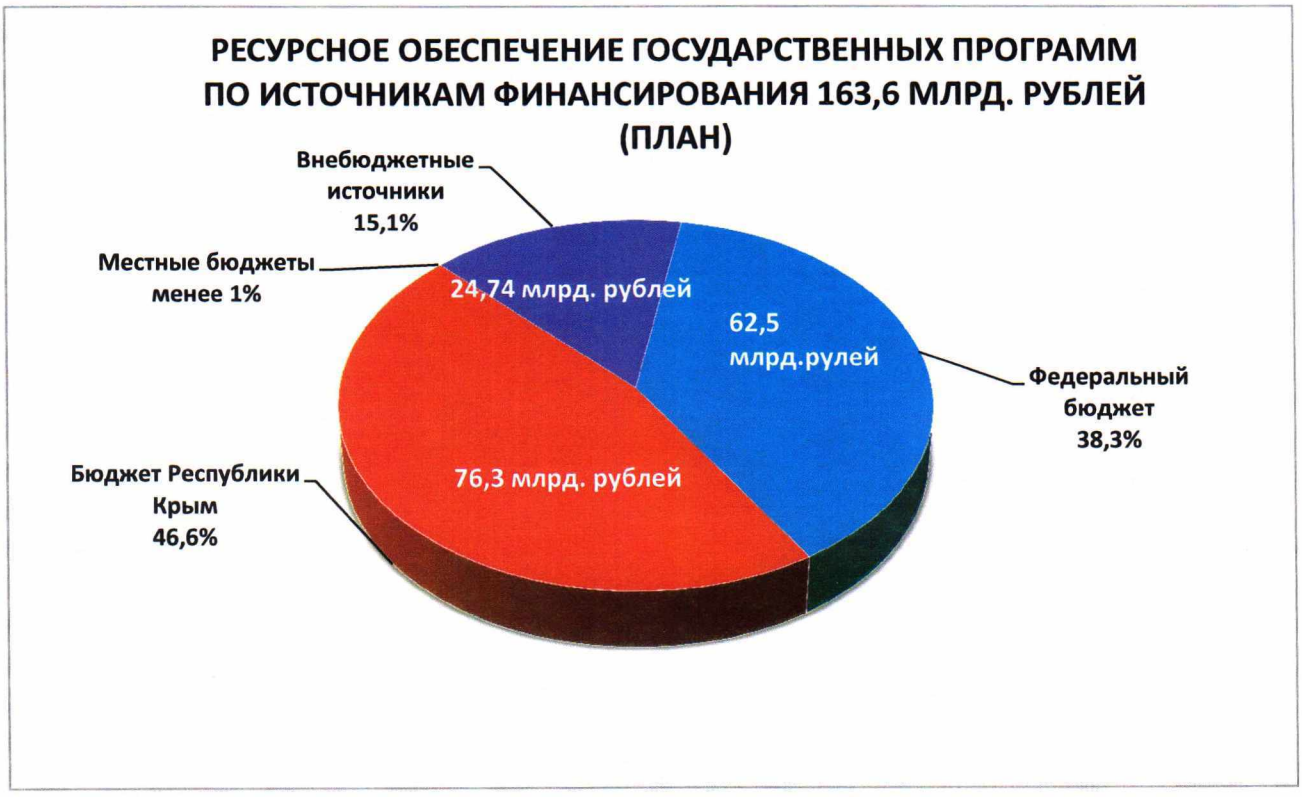

Наибольшее количество средств от общей суммы планового ресурсного обеспечения, предусмотренных на реализацию государственных программ Республики Крым, было запланировано **из бюджета Республики Крым – 46,6 %,** из остальных источников финансирования:

- федеральный бюджет – **38,3 %**;
- внебюджетные источники – **15,1 %**;
- местные бюджеты – **0,004%**.

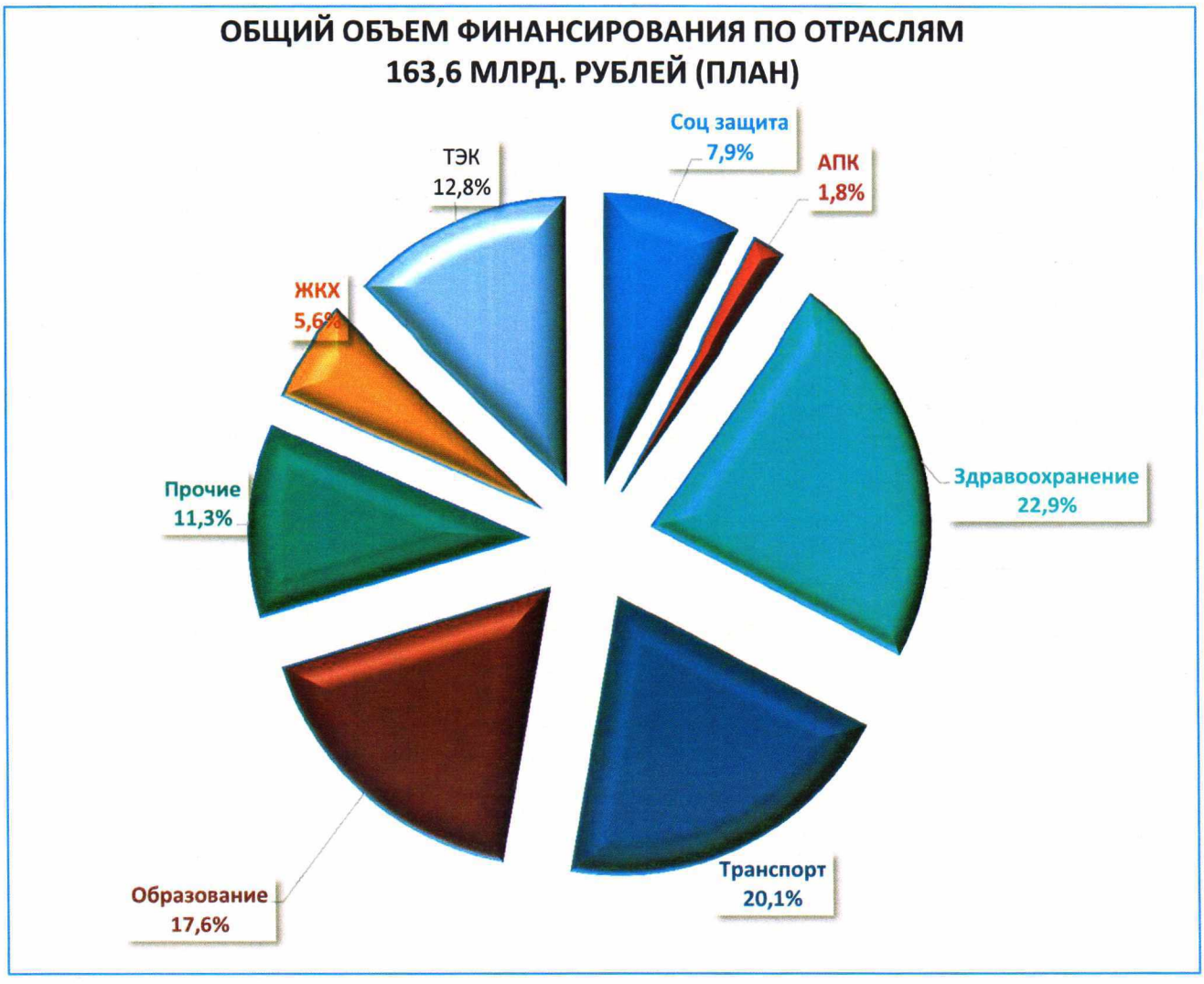

Наибольшее количество средств от общей суммы планового ресурсного обеспечения, предусмотренных на реализацию государственных программ Республики Крым, запланировано на развитие сферы **здравоохранения – 37,7 млрд. руб. (22,9%** от общего объема планового финансирования).

По остальным сферам средства было запланировано распределить следующим образом:

- развитие дорожно-транспортного комплекса – **32,9 млрд. руб. (20,1 %** от общего объема планового финансирования);

- развитие образования **– 28,7 млрд. руб. (17,6 %** от общего объема планового финансирования);

- развитие топливно-энергетического комплекса – **20,9 млрд. руб. (12,8%** от общего объема планового финансирования);

- сфера социальной защиты населения – **12,9 млрд. руб. (7,9%** от общего объема планового финансирования);

- ЖКХ – **9,1 млрд. руб.** (**5,6 %** от общего объема планового финансирования);

- развитие агропромышленного комплекса – **2,98 млрд. руб.** (**1,8 %** от общего объема планового финансирования);

- развитие прочих сфер (культура, спорт, курорты и туризм, информационные технологии, межнациональное согласие и другие) – **18,4 млрд. руб.** (**11,3 %** от общего объема планового финансирования).

По информации, представленной ответственными исполнителями государственных программ, за 2017 год финансирование государственных программ Республики Крым по всем источникам финансирования осуществлено в объеме **161,5 млрд. рублей** (**98,7%** от планового показателя), в том числе:

- федеральный бюджет – **59,9 млрд. рублей** (**95,85%** от планового показателя);
- бюджет Республики Крым – **75,75 млрд. рублей** (**99,23%** от планового показателя);
- внебюджетные средства – **25,85 млрд. рублей** (**104,48%** от планового показателя);
- средства местных бюджетов – **0,019 млрд. рублей.** (**228,89%** от планового показателя).

млн. рублей

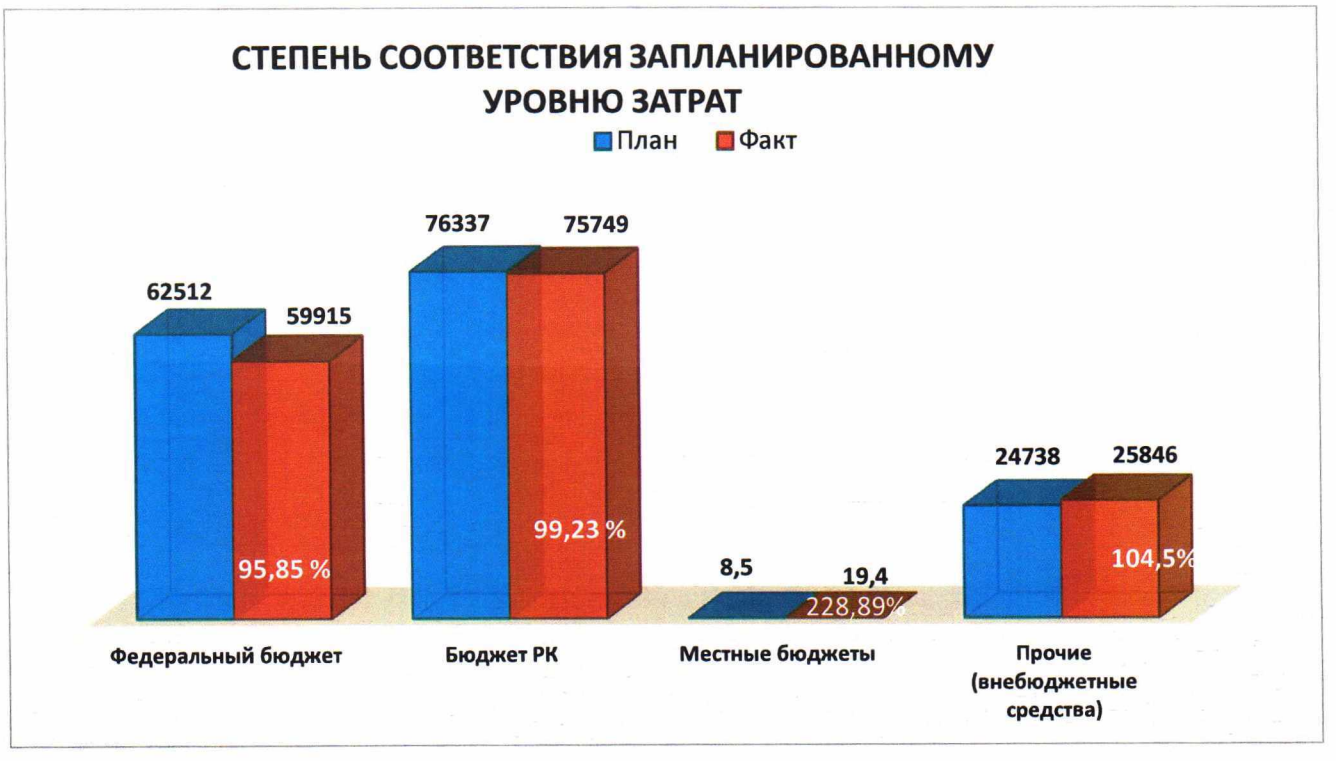

Наибольшее количество средств от общей суммы **фактического** ресурсного обеспечения, предусмотренных на реализацию государственных программ Республики Крым, профинансировано **из бюджета Республики Крым – 47,0 %**, из остальных источников:

федеральный бюджет – **37,0%**;

внебюджетные источники – **16,0%**;

местные бюджеты – **менее 1%**.

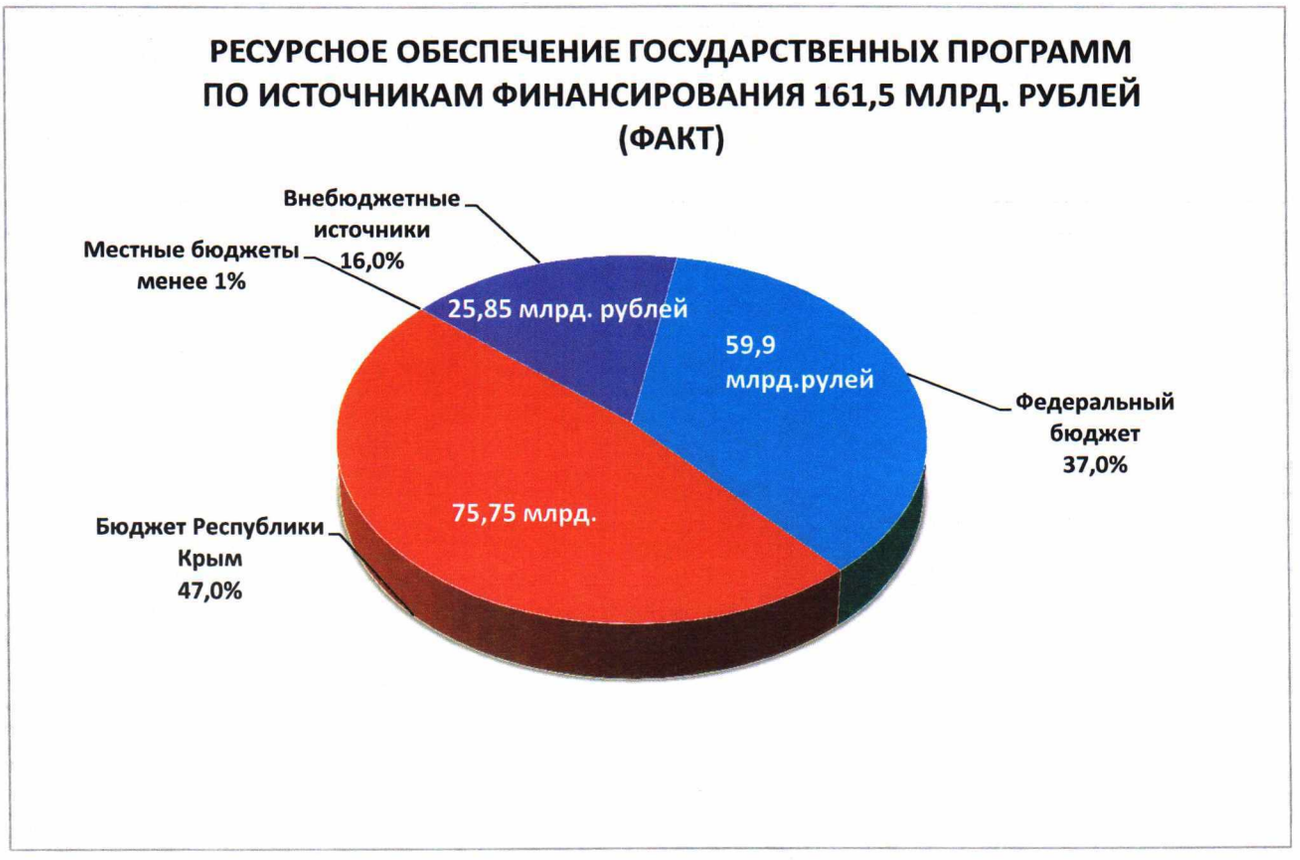

Из федерального бюджета в рамках **13** государственных программ Российской Федерации и **2** федеральных целевых программ привлечено **55,88 млрд. рублей** (приложение 4), в том числе в рамках федеральной целевой программы «Социально-экономическое развитие Республики Крым и г. Севастополя до 2020 года» (далее - ФЦП) – **52,17 млрд. рублей.** По остальным программам основная доля финансирования приходится на мероприятия Государственной программы Российской Федерации развития сельского хозяйства и регулирования рынков сельскохозяйственной продукции, сырья и продовольствия на 2013-2020 годы – **1,8 млрд. рублей** *(67,5% от финансирования федеральных программ без учета ФЦП)*.

Мероприятия ФЦП включены в 11 государственных программ Республики Крым.

Наибольшее количество средств от общей суммы фактического ресурсного обеспечения, предусмотренных на реализацию государственных программ Республики Крым, направлены на развитие дорожно-транспортного комплекса – **39,1 млрд. руб.** (**24,2 %** от общего объема фактического финансирования); по остальным сферам средства распределены следующим образом:

- в сферу здравоохранения – **36,7 млрд. руб.** (**23,7%** от общего объема фактического финансирования),
- развитие образования - **26,2 млрд.руб.** (**16,2 %** от общего объема фактического финансирования);
- сфера социальной защиты населения – **12,8 млрд. руб.** (**7,9%** от общего объема фактического финансирования);
- развитие топливно-энергетического комплекса – **23,2 млрд.руб.** (**14,6%** от общего объема фактического финансирования);
- развитие агропромышленного комплекса – **2,6 млрд**. руб. (**1,6 %** от общего объема фактического финансирования);
- ЖКХ – **6,5 млрд. руб**. (**4,0 %** от общего объема фактического финансирования).

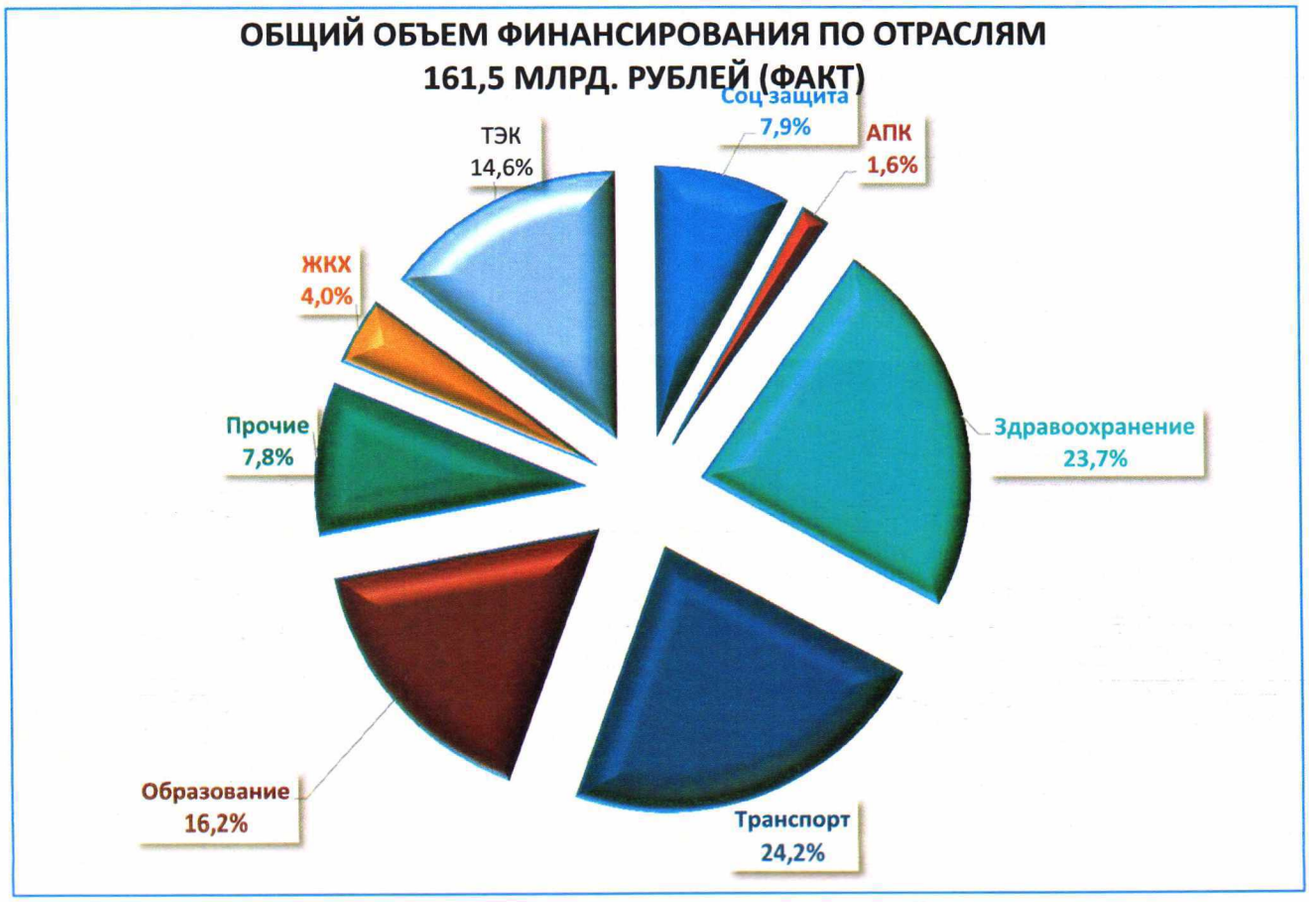

Оценка эффективности реализации государственных программ проводилась по Методике оценки эффективности государственной программы (приложение 5), утвержденной приказом Министерства экономического развития Республики Крым от 30 декабря 2015 года № 291 и согласованной с Министерством финансов Республики Крым (применяется к государственным программам, не предусматривающим собственную методику оценки эффективности).

При оценке эффективности реализации государственных программ Республики Крым за 2017 год учитывалась **степень достижения целевых показателей государственных программ, реализации мероприятий, а также уровень финансирования от запланированного в государственных программах.**

По результатам оценки эффективности установлено:

- выполнение запланированных целевых индикаторов (показателей) в целом по государственным программам составляет **140,3 %** (приложение 3);
- финансирование от запланированного государственной программой уровня составило **98,7 %**.

В рамках проведенной оценки эффективности выполнения мероприятий (приложение 1):

Эффективность реализации более 0,9 (высокая) – по 19 государственным программам (в 2016 году – по 20 государственным программам):

1. Государственная программа «Управление государственным имуществом Республики Крым на 2015-2017 годы»;

2. Государственная программа Республики Крым по укреплению единства российской нации и этнокультурному развитию народов России «Республика Крым - территория межнационального согласия» на 2015 - 2017 годы;

3. Государственная программа развития промышленного комплекса Республики Крым на 2015-2017 годы;

4. Государственная программа развития курортов и туризма в Республике Крым на 2017-2020 годы;

5. Государственная программа развития физической культуры и спорта в Республике Крым на 2015-2020 годы;

6. Государственная программа Республики Крым «Защита населения и территорий от чрезвычайных ситуаций, развитие пожарной охраны и

обеспечение безопасности людей на водных объектах в Республике Крым» на 2016 – 2018 годы;

7. Государственная программа Республики Крым «Охрана окружающей среды и рационального использования природных ресурсов Республики Крым» на 2015-2017 годы;

8. Государственная программа Республики Крым «Информационное общество» на 2016-2018 годы;

9. Государственная программа развития образования в Республике Крым на 2016-2025 годы;

10. Государственная программа труда и занятости населения Республики Крым на 2015-2017 годы;

11. Государственная программа Республики Крым «Социальная поддержка граждан Республики Крым на 2015 -2020 годы»;

12. Государственная программа Республики Крым «Развитие культуры, архивного дела и сохранение объектов культурного наследия Республики Крым» на 2017 - 2020 годы;

13. Государственная программа Республики Крым «Модернизация бюджетного учета и отчетности Республики Крым на 2015–2018 годы»;

14. Государственная программа развития сельского хозяйства и регулирования рынков сельскохозяйственной продукции, сырья и продовольствия Республики Крым на 2015 -2020 годы;

15. Государственная программа развития водохозяйственного комплекса Республики Крым на 2017 -2020 годы;

16. Государственная программа Республики Крым «Доступная среда» на 2016-2018 годы;

17. Государственная программа развития здравоохранения в Республике Крым на 2015-2017 годы;

18. Государственная программа Республики Крым «Экономическое развитие и инновационная экономика» на 2017 – 2020 годы;

19. Государственная программа «Обеспечение эпизоотического, ветеринарно-санитарного благополучия в Республике Крым и развитие государственной ветеринарной службы Республики Крым на 2017 - 2019 годы».

***По 5 государственным программам эффективность реализации от 0,75 до 0,9 (средняя)*:**

1. Государственная программа реформирования жилищно-коммунального хозяйства Республики Крым на 2015-2017 годы;

2. Государственная программа Республики Крым «Газификация

населенных пунктов Республики Крым»;

3. Государственная программа Республики Крым «Профилактика преступности и правонарушений в Республике Крым» на 2017 - 2019 годы;

4. Государственная программа «Развитие топливно-энергетического комплекса Республики Крым на 2015-2017 годы»;

5. Государственная программа Республики Крым «Развитие жилищного строительства в Республике Крым» на 2017 - 2020 годы.

Эффективность реализации от 0,6 до 0,75 (удовлетворительная) – по 2 государственным программам:

1. Государственная программа развития строительной отрасли Республики Крым на 2015-2017 годы;

2. Государственная программа Республики Крым «Развитие лесного и охотничьего хозяйства в Республике Крым» на 2015-2017 годы.

Эффективность реализации менее 0,6 (неудовлетворительная) – по 5 государственным программам:

1. Государственная программа Республики Крым «Развитие транспортно-дорожного комплекса Республики Крым» на 2015-2017 годы.

Причины низкой эффективности:

- невыполнение в полном объеме 9 основных мероприятий программы.

2. Государственная программа Республики Крым в области обращения с отходами, в том числе с твердыми коммунальными отходами, на 2017 - 2021 годы.

Причины низкой эффективности:

Ни одно мероприятие программы не выполнено в полном объеме.

3. Государственная программа Республики Крым «Формирование рынка арендного жилищного фонда некоммерческого использования на территории Республики Крым».

Причины низкой эффективности:

3 мероприятия программы из 4 не выполнены в полном объеме.

4. Государственная программа Республики Крым «Развитие рынка газомоторного топлива в Республике Крым на 2015 – 2017 годы».

Причины низкой эффективности:

Реализация программы в 2017 году не осуществлялась.

5. Государственная программа Республики Крым «Повышение безопасности дорожного движения в Республике Крым на 2016-2020 годы»*.

* - информация ответственным исполнителем (Министерством транспорта Республики Крым) не представлена. С 2018 года ответственным исполнителем программы назначен Государственный комитет дорожного хозяйства Республики Крым.



Более детализированная информация о результатах реализации и об оценке эффективности государственных программ содержится в годовых отчетах о реализации государственных программ, сформированных ответственными исполнителями государственных программ. Годовые отчеты о реализации государственных программ в соответствии с п. 8.8 Порядка подлежат размещению в сети «Интернет» в срок до 15 июня года, следующего за отчетным.

С целью повышения эффективности реализации государственных программ Республики Крым:

1. Ответственным исполнителям (с учетом замечаний Счетной палаты Республики Крым) необходимо:

- Проанализировать причины неэффективной реализации отдельных мероприятий и подпрограмм государственных программ Республики Крым за 2017 год и принять меры для повышения эффективности их реализации;
- Обратить внимание на качество планирования целевых индикаторов и показателей государственных программ Республики Крым, согласованность целевых показателей и индикаторов по мероприятиям и подпрограммам, а также обоснованность их прогнозных значений с учетом планируемых средств на реализацию мероприятий (степень влияния осуществляемых вложений на достижение результата);
- Принимать меры по достижению целевых индикаторов, определенных Стратегией социально-экономического развития Республики Крым до 2030 года, Указами Президента Российской Федерации, постановлениями Правительства Российской Федерации;
- Повысить качество и усилить контроль за проведением ежеквартального мониторинга исполнения государственных программ и своевременным приведением государственных программ в соответствие с законом Республики Крым о бюджете Республики Крым на очередной финансовый год и плановый период;
- Рассмотреть итоги реализации государственных программ Республики Крым на заседаниях общественных советов при органах власти Республики Крым, являющихся ответственными исполнителями государственных программ Республики Крым;
- Внедрять принципы проектного управления при реализации государственных программ. По программам, реализация которых начнется (продолжится) в 2019 году, провести работу по разделению на проектную и процессную части. Реализацию проектных мероприятий осуществлять с учетом положений постановления

Совета министров Республики Крым от 25 июля 2017 года № 371 «Об утверждении Положения о системе управления проектной деятельностью в исполнительных органах государственной власти Республики Крым и органах местного самоуправления муниципальных образований в Республике Крым» с использованием автоматизированной информационной системы «Управление проектной деятельностью исполнительных органов государственной власти Республики Крым» (далее – АИС УПД ИОГВ РК);

- Проводить на постоянной основе работу по привлечению средств федерального бюджета в рамках реализации мероприятий государственных и федеральных целевых программ Российской Федерации и включать соответствующие мероприятия в государственные программы Республики Крым;
- Обеспечить внесение мероприятий Плана по реализации Стратегии социально-экономического развития Республики Крым до 2030 года в государственные программы Республики Крым;
- Подготовить предложения по внесению изменений в Стратегию социально-экономического развития Республики Крым до 2030 года и План мероприятий по ее реализации до **01 июля 2018 года;**
- При формировании мероприятий программ учитывать проектные инициативы администраций муниципальных образований Республики Крым всех уровней, внесенные в АИС УПД ИОГВ РК, с учетом ранжирования («проектное сито»);
- Учитывать при формировании программ (внесении изменений в них) послание Президента Российской Федерации Федеральному собранию от 01 марта 2018 года;
- Обеспечить максимальное участие в федеральных проектах;
- Определять в государственных программах механизмы привлечения внебюджетных источников (в тех случаях, когда они заявлены паспортом государственной программы), а также риски их отсутствия и меры по урегулированию;
- Повысить качество предоставляемых в Министерство финансов Республики Крым и Счетную палату Республики Крым финансово-экономических обоснований по расходам за счет бюджетных средств на мероприятия государственных программ.

2. Рекомендовать Счетной палате Республики Крым ускорить рассмотрение проектов постановлений Совета министров Республики Крым об утверждении государственных программ Республики Крым (внесении изменений в них) с целью оперативного внесения изменений в государственные программы Республики Крым.

Приложения:

1. Приложение 1. «Результаты оценки эффективности государственных программ Республики Крым»;
2. Приложение 2. «Сводная информация о расходах на реализацию государственных программ Республики Крым в 2017 году по источникам финансирования»;
3. Приложение 3. «Сведения о достижении значений показателей (индикаторов) государственных программ Республики Крым в 2017 году»;
4. Приложение 4. «Информация о государственных программах Российской Федерации, в т.ч. федеральных целевых программах, мероприятия которых реализовывались в 2017 году на территории Республики Крым»;
5. Приложение 5. «Методика оценки эффективности государственной программы».

Приложение 1
к сводному годовому докладу о ходе
реализации и об оценке эффективности
государственных программ
Республики Крым за 2017 год

Результаты оценки эффективности государственных программ Республики Крым за 2017 год

№ п/п	Наименование госпрограммы	Оценка эффективности госпрограмм
Высокая эффективность (не менее 0,9)		
1	Государственная программа «Управление государственным имуществом Республики Крым на 2015-2017 годы»	**4,62**
2	Государственная программа Республики Крым по укреплению единства российской нации и этнокультурному развитию народов России «Республика Крым - территория межнационального согласия» на 2015 - 2017 годы	**2,38**
3	Государственная программа развития промышленного комплекса Республики Крым на 2015-2017 годы	**2,01**
4	Государственная программа развития курортов и туризма в Республике Крым на 2017-2020 годы	**2,0**
5	Государственная программа развития физической культуры и спорта в Республике Крым на 2015-2020 годы	**1,85**
	Подпрограмма 1. «Развитие физической культуры и массового спорта»	
	Подпрограмма 2. «Развитие системы подготовки спортивного резерва и спорта высших достижений»	
	Подпрограмма 3. «Обеспечение реализации мероприятий по поддержке отрасли»	
6	Государственная программа Республики Крым «Защита населения и территорий от чрезвычайных ситуаций, развитие пожарной охраны и обеспечение безопасности людей на	**1,59**

№ п/п	Наименование госпрограммы	Оценка эффективности госпрограмм
	водных объектах в Республике Крым» на 2016 – 2018 годы	
	Подпрограмма 1. «Развитие пожарной охраны в Республике Крым»	
	Подпрограмма 2. «Защита населения и территорий от чрезвычайных ситуаций природного и техногенного характера»	
	Подпрограмма 3. «Обеспечение безопасности людей на водных объектах в Республике Крым»	
7	Государственная программа Республики Крым «Охрана окружающей среды и рационального использования природных ресурсов Республики Крым» на 2015-2017 годы	**1,58**
	Подпрограмма 1. «Регулирование качества окружающей среды Республики Крым»	
	Подпрограмма 2. «Сохранение биологического разнообразия Республики Крым»	
	Подпрограмма 3. «Мониторинг окружающей среды Республики Крым»	
	Подпрограмма 4. «Экологическое образование и воспитание населения Республики Крым»	
	Подпрограмма 5. «Развитие и рациональное использование минерально-сырьевого комплекса Республики Крым»	
8	Государственная программа Республики Крым «Информационное общество» на 2016-2018 годы	**1,4**
	Подпрограмма 1. «Информационно-телекоммуникационная инфраструктура информационного общества и услуги, оказываемые на ее основе»	
	Подпрограмма 2. «Развитие республиканского государственного телерадиовещания»	
	Подпрограмма 3. «Информатизация исполнительных органов государственной власти Республики Крым»	
	Подпрограммы 4 «Электронное Правительство Республики Крым»	
	Подпрограмма 5 «Развитие СМИ, издательств и типографий Республики Крым, привлечение	

№ п/п	Наименование госпрограммы	Оценка эффективности госпрограмм
	внимания общества к культурным, историческим и информационным событиям и достижениям Республики Крым»	
9	Государственная программа развития образования в Республике Крым на 2016-2025 годы	**1,12**
	Подпрограмма 1. «Развитие дошкольного, общего и дополнительного образования детей»	
	Подпрограмма 2. «Развитие профессионального образования»	
	Подпрограмма 3. «Государственная поддержка детей с ограниченными возможностями здоровья, детей-инвалидов, детей, нуждающихся в длительном лечении, детей и подростков с девиантным поведением, детей-сирот и детей, оставшихся без попечения родителей»	
	Подпрограмма 4. «Обеспечение реализации государственной программы и прочие мероприятия»	
	Подпрограмма 5. «Реализация государственной молодежной политики»	
10	Государственная программа труда и занятости населения Республики Крым на 2015-2017 годы	**1,14**
	Подпрограмма 1. «Содействие занятости населения Республики Крым на 2015-2017 годы»	
	Подпрограмма 2. «Улучшение условий и охраны труда Республики Крым на 2015-2017 годы»	
11	Государственная программа Республики Крым «Социальная поддержка граждан Республики Крым на 2015 -2020 годы»	**1,138**
	Подпрограмма 1. «Социальная защита населения Республики Крым»	
	Подпрограмма 2. «Государственная поддержка социально ориентированных некоммерческих организаций в Республике Крым»	
	Подпрограмма 3. «Модернизация, капитальное строительство, ремонт и реконструкция объектов социальной сферы Республики Крым»	
	Подпрограмма 5. «Улучшение социально-экономического положения семей с детьми в	

№ п/п	Наименование госпрограммы	Оценка эффективности госпрограмм
	Республике Крым»	
	Подпрограмма 6. «Социальные выплаты»	
12	Государственная программа Республики Крым «Развитие культуры, архивного дела и сохранение объектов культурного наследия Республики Крым» на 2017 - 2020 годы	**1,12**
	Подпрограмма 1. «Развитие культуры Республики Крым»	
	Подпрограмма 2. «Сохранение объектов культурного наследия Республики Крым»	
	Подпрограмма 3. «Обеспечение деятельности по комплектованию, учету, хранению и использованию архивных документов, находящихся в государственной собственности Республики Крым»	
13	Государственная программа Республики Крым «Модернизация бюджетного учета и отчетности Республики Крым на 2015–2018 годы»	**1**
14	Государственная программа развития сельского хозяйства и регулирования рынков сельскохозяйственной продукции, сырья и продовольствия Республики Крым на 2015 -2020 годы	**1,0**
	Подпрограмма 1. «Развитие отраслей агропромышленного комплекса»	
	Подпрограмма 3. «Устойчивое развитие сельских территорий»	
	Подпрограмма 4. «Развитие мелиорации земель сельскохозяйственного назначения Республики Крым»	
	Подпрограмма 5. «Развитие рыбохозяйственного комплекса»	
15	Государственная программа развития водохозяйственного комплекса Республики Крым на 2017 -2020 годы	**0,98**
16	Государственная программа Республики Крым «Доступная среда» на 2016-2018 годы	**0,97**
17	Государственная программа развития	**0,97**

№ п/п	Наименование госпрограммы	Оценка эффективности госпрограмм
	здравоохранения в Республике Крым на 2015-2017 годы	
	Подпрограмма 1. «Программа модернизации здравоохранения Республики Крым»	
	Подпрограмма 2. «Профилактика заболеваний и формирование здорового образа жизни. Развитие первичной медико-санитарной помощи».	
	Подпрограмма 3. «Совершенствование оказания специализированной, включая высокотехнологичную, медицинской помощи, скорой, в том числе скорой специализированной, медицинской помощи, медицинской эвакуации»	
	Подпрограмма 4. «Кадровое обеспечение системы здравоохранения»	
	Подпрограмма 5. «Совершенствование и развитие антитеррористической защиты медицинских учреждений»	
	Подпрограмма 6. «Совершенствование механизмов лекарственного обеспечения, гарантии в области лекарственной помощи населению»	
	Подпрограмма 7. «Медицинская реабилитация населения и совершенствование системы санаторно-курортного лечения, в том числе детей»	
	Подпрограмма 8. «Развитие фундаментальной медицины и оказание медицинской помощи в рамках клинической апробации методов профилактики, диагностики, лечения и реабилитации»	
	Подпрограмма 9. «Организация обязательного медицинского страхования граждан»	
18	Государственная программа Республики Крым «Экономическое развитие и инновационная экономика» на 2017 – 2020 годы	**0,96**
	Подпрограмма 1. «Улучшение инвестиционного климата Республики Крым»;	
	Подпрограмма 2. «Развитие предпринимательства и инновационной	

№ п/п	Наименование госпрограммы	Оценка эффективности госпрограмм
	деятельности в Республике Крым»	
19	Государственная программа «Обеспечение эпизоотического, ветеринарно-санитарного благополучия в Республике Крым и развитие государственной ветеринарной службы Республики Крым на 2017 - 2019 годы»	**0,94**
	Подпрограмма 1. «Профилактика возникновения и недопущение распространения африканской чумы свиней на территории Республики Крым»	
Средняя эффективность (не менее 0,75)		
20	Государственная программа реформирования жилищно-коммунального хозяйства Республики Крым на 2015-2017 годы	**0,85**
21	Государственная программа Республики Крым «Газификация населенных пунктов Республики Крым»	**0,84**
22	Государственная программа Республики Крым «Профилактика преступности и правонарушений в Республике Крым» на 2017 - 2019 годы	**0,83**
	Подпрограмма 1. «Обеспечение общественного порядка и противодействие преступности»	
	Подпрограмма 2. «Профилактика правонарушений среди несовершеннолетних»	
	Подпрограмма 3. Построение и развитие аппаратно-программного комплекса «Безопасный город»	
23	Государственная программа «Развитие топливно-энергетического комплекса Республики Крым на 2015-2017 годы»	**0,8**
24	Государственная программа Республики Крым «Развитие жилищного строительства в Республике Крым» на 2017 - 2020 годы	**0,78**
Удовлетворительная эффективность (не менее 0,6)		
25	Государственная программа развития строительной отрасли Республики Крым на 2015-2017 годы	**0,63**
	Подпрограмма 2. «Развитие градостроительства Республики Крым»	

№ п/п	Наименование госпрограммы	Оценка эффективности госпрограмм
	Подпрограмма 3. «Повышение устойчивости жилых домов, основных объектов и систем жизнеобеспечения в сейсмических районах Республики Крым»	
	Подпрограмма 4. «Развитие промышленности строительных материалов»	
	Подпрограмма 5. «Инженерная защита территории республики от оползневых и абразионных процессов»	
26	Государственная программа Республики Крым «Развитие лесного и охотничьего хозяйства в Республике Крым» на 2015-2017 годы	**0,623**
	Подпрограмма 1. «Охрана, защита и воспроизводство лесов»	
Неудовлетворительная эффективность (менее 0,6)		
27	Государственная программа Республики Крым «Развитие транспортно-дорожного комплекса Республики Крым» на 2015-2017 годы	**0,32**
28	Государственная программа Республики Крым «Формирование рынка арендного жилищного фонда некоммерческого использования на территории Республики Крым»	**0,25**
29	Государственная программа Республики Крым «Повышение безопасности дорожного движения в Республике Крым на 2016-2020 годы»	**Информация ответственным исполнителем не представлена**
30	Государственная программа Республики Крым в области обращения с отходами, в том числе с твердыми коммунальными отходами, на 2017 - 2021 годы	**0** **Ни одно мероприятие программы не реализовано в полном объеме**
	Подпрограмма 1. «Организация обращения с твердыми коммунальными отходами на территории Республики Крым»	
	Подпрограмма 2. «Организация обращения с биологическими отходами животного происхождения на территории Республики Крым»	

№ п/п	Наименование госпрограммы	Оценка эффективности госпрограмм
31	Государственная программа Республики Крым «Развитие рынка газомоторного топлива в Республике Крым на 2015 – 2017 годы»	**0 Программа не реализовалась, не финансировалась**

Приложение 2
к сводному годовому докладу о ходе
реализации и об оценке эффективности
государственных программ Республики
Крым за 2017 год

Сводная информация о расходах на реализацию государственных программ Республики Крым в 2017 году по источникам финансирования

№ п/п	Наименование мероприятия	Ответственный исполнитель мероприятия	2017год	Всего, тыс.руб.	в том числе:			
					Федеральный бюджет	Бюджет РК	Местные бюджеты	Прочие (внебюджетные средства)
1. Государственная программа развития сельского хозяйства и регулирования рынков сельскохозяйственной продукции, сырья и продовольствия Республики Крым на 2015 - 2020 годы								
Подпрограмма 1. "Развитие отраслей агропромышленного комплекса"		Министерство сельского хозяйства Республики Крым	Предусмотрено госпрограммой	2142980,30	1608152,20	114854,70	0,00	419973,40
			Предусмотрено в бюджете	1723006,89	1608152,20	114854,69	0,00	x
			факт	2007733,55	1607941,20	114843,55	0,00	284948,80
			%	93,69	99,99	99,99	0,00	67,85
Подпрограмма 3. "Устойчивое развитие сельских территорий"		Министерство сельского хозяйства Республики Крым	Предусмотрено госпрограммой (Зп)	70913,52	44420,40	9858,22	4573,00	12061,90
			Предусмотрено в бюджете	59107,76	44420,40	9858,22	4829,14	x
			факт (Зф)	73059,38	41482,50	9273,90	4763,26	17539,72
			%	103,03	93,39	94,07	104,16	145,41
Подпрограмма 4. "Развитие мелиорации земель сельскохозяйственного назначения Республики Крым"		Министерство сельского хозяйства Республики Крым	Предусмотрено госпрограммой	493683,43	258024,73	14310,40	0,00	221348,30
			Предусмотрено в бюджете	272335,17	258024,73	14310,44	0,00	x
			факт	219115,05	153293,50	8501,87	0,00	57319,68
			%	44,38	59,41	59,41	0,00	25,90
Подпрограмма 5. "Развитие рыбохозяйственного комплекса"		Министерство сельского хозяйства Республики Крым	Предусмотрено госпрограммой	39400,40	0,00	11900,00	0,00	27500,40
			Предусмотрено в бюджете	11900,00	0,00	11900,00	0,00	x
			факт	72148,72	0,00	11900,00	0,00	60248,72
			%	183,12	0,00	100,00	0,00	219,08
Мероприятия по обеспечению реализации Государственной программы		Министерство сельского хозяйства Республики Крым	Предусмотрено госпрограммой	238843,79	41903,80	196939,99	0,00	0,00
			Предусмотрено в бюджете	239899,13	41903,80	197995,33	0,00	x

		факт	238814,90	41872,00	196942,90	0,00	0,00
		%	99,99	99,92	100,00	0,00	0,00
ИТОГО по программе	Министерство сельского хозяйства Республики Крым	Предусмотрено госпрограммой	2985821,44	1952501,13	347863,31	4573,00	680884,00
		Предусмотрено в бюджете	2306248,95	1952501,13	348918,68	4829,14	0,00
		факт	2610871,60	1844589,20	341462,22	4763,26	420056,92
		%	87,44	94,47	98,16	104,16	61,69
2. Государственная программа развития промышленного комплекса Республики Крым на 2015 - 2017 годы							
ИТОГО по программе	Министерство промышленной политики Республики Крым	Предусмотрено госпрограммой	696276,60	0,00	175893,60	0,00	520383,00
		Предусмотрено в бюджете	125242,80	0,00	125242,80	0,00	0,00
		факт	187830,30	0,00	125241,30	0,00	62589,00
		Процент выполнения (%)	26,98	0,00	71,20	0,00	12,03
3. Государственная программа Республики Крым "Развитие транспортно-дорожного комплекса Республики Крым" на 2015 - 2017 годы							
ИТОГО по программе	Министерство транспорта Республики Крым	Предусмотрено программой (Зп)	32933503,71	26236895,40	1850987,31	0,00	4845621,00
		Предусмотрено в бюджете	40684193,16	33826747,57	1903930,26	0,00	4953515,33
		факт (Зф)	39103764,04	32956242,91	1792196,96	0,00	4355324,16
		Процент выполнения (%)	118,74	125,61	96,82	0,00	89,88
4. Государственная программа "Развитие топливно-энергетического комплекса Республики Крым на 2015 - 2017 годы"							
ИТОГО по программе	Министерство топлива и энергетики Республики Крым	Предусмотрено госпрограммой	20 876 990,00	7229400,00	11 933 686,00	0,00	1 713 904,00
		Предусмотрено в бюджете	19 163 086,00	7229400,00	11 933 686,00	0,00	
		факт	23 234 585,08	7036488,54	11 389 224,63	0,00	4 808 871,91
		Процент выполнения (%)	111,29	97,33	95,44	0,00	280,58

5. Государственная программа реформирования жилищно-коммунального хозяйства Республики Крым на 2015 - 2017 годы								
ИТОГО по программе		Министерство жилищно-коммунального хозяйства Республики Крым	Предусмотренно программой	9137353,20	6432441,99	2704911,21	0,00	0,00
			Предусмотренно в бюджете	8538579,51	5521611,49	3016968,02	0,00	0,00
			факт	6517289,33	3564903,60	2952385,73	0,00	0,00
			Процент выполнения (%)	71,33	55,42	109,15	0,00	0,00
6. Государственная программа развития здравоохранения в Республике Крым на 2015 - 2017 годы								
1	**Подпрограмма 1. "Программа модернизации здравоохранения Республики Крым"**	**Министерство здравоохранения Республики Крым**	Предусмотрено госпрограммой (Зп)	4 638 237,09	3196690,80	1 441 546,290		
			Предусмотрено в бюджете	4 629 352,33	3196690,80	1 432 661,530		
			факт (Зф)	4 445 800,67	3049881,30	1 395 919,370		
			Процент выполнения (%)	96,0%	0,95	97,4%		
2.	**Подпрограмма 2. "Профилактика заболеваний и формирование здорового образа жизни. Развитие первичной медико-санитарной помощи"**	Министерство здравоохранения Республики Крым	Предусмотрено госпрограммой (Зп)	2 065 902,35	0,00	2 065 902,35		
			Предусмотрено в бюджете	2 065 902,35	0,00	2 065 902,35		
			факт (Зф)	2 036 095,99	0,00	2 036 095,99		
			Процент выполнения (%)	98,6%	0,00	98,6%		
3	**Подпрограмма 3. "Совершенствование оказания специализированной, включая высокотехнологичную, медицинской помощи, скорой, в том числе скорой специализированной, медицинской помощи, медицинской эвакуации"**	Министерство здравоохранения Республики Крым	Предусмотрено госпрограммой (Зп)	11 411 277,44	134188,16	11 277 089,28		
			Предусмотрено в бюджете	11 411 277,44	134188,16	11 277 089,28		
			факт (Зф)	11 404 861,36	133626,82	11 271 234,53		
			Процент выполнения (%)	99,9%	1,00	99,9%		

4.	**Подпрограмма 4 "Кадровое обеспечение системы здравоохранения"**	Министерство здравоохранения Республики Крым	Предусмотрено госпрограммой (Зп)	255 296,24	33000,00	222 296,24		
			Предусмотрено в бюджете	255 296,24	33000,00	222 296,24		
			факт (Зф)	253 371,75	33000,00	220 371,75		
			Процент выполнения (%)	99,2%	1,00	99,1%		
5.	**Подпрограмма 5. "Совершенствование и развитие антитеррористической защиты медицинских учреждений"**	Министерство здравоохранения Республики Крым	Предусмотрено госпрограммой (Зп)	53 919,82	0,00	53 919,82		
			Предусмотрено в бюджете	53 919,82	0,00	53 919,82		
			факт (Зф)	52 859,36	0,00	52 859,36		
			Процент выполнения (%)	98,0%	0,00	98,0%		
6.	**Подпрограмма 6. "Совершенствование механизмов лекарственного обеспечения, гарантии в области лекарственной помощи населению"**	Министерство здравоохранения Республики Крым	Предусмотрено госпрограммой (Зп)	1 878 669,72	796867,10	1 081 802,62		
			Предусмотрено в бюджете	1 878 669,72	796867,10	1 081 802,62		
			факт (Зф)	1 694 956,45	613153,94	1 081 802,51		
			Процент выполнения (%)	90,2%	0,77	100,0%		
7.	**Подпрограмма 7. "Медицинская реабилитация населения и совершенствование системы санаторно-курортного лечения, в том числе детей"**	Министерство здравоохранения Республики Крым	Предусмотрено госпрограммой (Зп)	932 858,57	0,00	932 858,57		
			Предусмотрено в бюджете	932 858,57	0,00	932 858,57		
			факт (Зф)	930 830,98	0,00	930 830,98		
			Процент выполнения (%)	99,8%	0,00	99,8%		

8.	**Подпрограмма 8. "Развитие фундаментальной медицины и оказание медицинской помощи в рамках клинической апробации методов профилактики, диагностики, лечения и реабилитации"**	Министерство здравоохранения Республики Крым	Предусмотрено госпрограммой (Зп)	51 578,65	0,00	51 578,65		
			Предусмотрено в бюджете	51 578,65	0,00	51 578,65		
			факт (Зф)	51 417,72	0,00	51 417,72		
			Процент выполнения (%)	99,7%	0,00	99,7%		
9.	**Подпрограмма 9. "Организация обязательного медицинского страхования граждан"**	Министерство здравоохранения Республики Крым, Территориальный фонд обязательного медицинского страхования	Предусмотрено госпрограммой (Зп)	16 254 758,00	0,00	0,00	0,00	16 254 758,00
			Предусмотрено в бюджете	16 254 758,00	0,00	0,00	0,00	16 254 758,00
			факт (Зф)	15 740 701,54	0,00	0,00	0,00	15 740 701,54
			Процент выполнения (%)	96,8%	0,00	0,0%	0,0%	96,8%
	Мероприятия, не вошедшие в подпрограммы. Руководство и управление в сфере здравоохранения Республики Крым	Министерство здравоохранения Республики Крым	Предусмотрено госпрограммой (Зп)	66 495,59	1 102,50	65393,09		
			Предусмотрено в бюджете	66 495,59	1 102,50	65393,09		
			факт (Зф)	65358,95	1 059,50	64299,45		
			Процент выполнения (%)	98,2%	96,0%	98,3%		
ИТОГО по мероприятиям ответственного исполнителя программы			Предусмотрено госпрограммой (Зп)	21 388 550,07	4160746,06	17 227 804,01		
			Предусмотрено в бюджете	21 278 855,12	4160746,06	17 118 109,06		
			факт (Зф)	20 870 194,28	3829662,06	17 040 532,22		
			Процент выполнения (%)	98,1%	0,92	99,5%		
ИТОГО по мероприятиям соисполнителя программы			Предусмотрено госпрограммой (Зп)	16 254 758,00	0,00	0,00	0,00	16 254 758,00
			Предусмотрено в бюджете	16 254 758,00	0,00	0,00	0,00	16 254 758,00

		факт (Зф)	15 740 701,54	0,00	0,00	0,00	15 740 701,54
		Процент выполнения (%)	96,8%	0,00	0,0%	0,0%	96,8%
ИТОГО по программе (общее)		Предусмотрено госпрограммой (Зп)	37 709 803,66	4 161 848,56	17 293 197,10	0,00	16 254 758,00
		Предусмотрено в бюджете	37 600 108,71	4 161 848,56	17 183 502,15	0,00	16 254 758,00
		факт (Зф)	36 676 254,77	3 830 721,56	17 104 831,67	0,00	15 740 701,54
		Процент выполнения (%)	97,5%	0,92	99,5%	0,0%	96,8%
7. Государственная программа развития строительной отрасли Республики Крым на 2015 - 2017 годы							
Мероприятия, не вошедшие в подпрограммы	Руководство и управление в сфере развития строительной отрасли Республики Крым	Министерство строительства и архитектуры Республики Крым	Предусмотрено госпрограммой	48870,40	0,00	48870,40	-	-
			Предусмотрено в бюджете	48668,40	0,00	48668,40	-	-
			факт	48350,66	0,00	48350,66	-	-
			Процент Выполнения	98,94	0,00	98,94	-	-
	Обеспечение деятельности ГКУ РК "Противооползневое управление"	Министерство строительства и архитектуры Республики Крым	Предусмотрено госпрограммой	34044,28	0,00	34044,28	-	-
			Предусмотрено в бюджете	31424,14	0,00	31424,14	-	-
			факт	31312,07	0,00	31312,07		
			Процент Выполнения	91,97	0,00	91,97	-	-

Подпрограмма 1. «Создание условий для обеспечения доступным жильем жителей республики» (мероприятия финансировались в рамках программы «Развитие жилищного строительства в Республике Крым» на 2017- 2020 годы, утвержденной Постановлением Совета министров Республики Крым от 22.11.2016 №571)							
Подпрограмма 2. «Развитие градостроительства Республики Крым»	Министерство строительства и архитектуры Республики Крым	Предусмотрено госпрограммой (Зп)	716844,83	694259,68	22585,15	-	-
		Предусмотрено в бюджете	716844,83	694259,69	22585,15	-	-
		факт	452369,32	429784,17	22585,15	-	-
		Процент Выполнения	63,11	61,91	100,00	-	-
Подпрограмма 3. «Повышение устойчивости жилых домов, основных объектов и систем жизнеобеспечения в сейсмических районах Республики Крым»	Министерство строительства и архитектуры Республики Крым	Предусмотрено госпрограммой (Зп)	5611,44	0,00	5611,44	-	-
		Предусмотрено в бюджете	5837,60	0,00	5837,60	-	-
		факт	5837,60	0,00	5837,60	-	-
		Процент Выполнения	104,03	0,00	104,03	-	-
Подпрограмма 4. «Развитие промышленности строительных материалов»	Министерство строительства и архитектуры Республики Крым	Предусмотрено госпрограммой	25597,85	0,00	25597,85	-	-
		Предусмотрено в бюджете	25597,85	0,00	25597,85	-	-
		факт	25597,85	0,00	25597,85	-	-
		Процент Выполнения	100,00	0,00	100,00	-	-
Подпрограмма 5. «Инженерная защита территории республики от оползневых и абразионных процессов»	Министерство строительства и архитектуры Республики Крым	Предусмотрено госпрограммой	57440,00	57120,00	320,00	-	-
		Предусмотрено в бюджете	22700,00	22380,00	320,00	-	-
		факт	13427,46	13107,46	320,00	-	-
		Процент Выполнения	23,38	22,95	100,00	-	-
ИТОГО по программе (общее)	Министерство строительства и архитектуры Республики Крым	Предусмотрено госпрограммой	888408,80	751379,68	137029,12	0,00	0,00
		Предусмотрено в бюджете	851072,82	716639,69	134433,14	0,00	0,00
		факт	576894,97	442891,63	134003,34	0,00	0,00
		Процент Выполнения	64,94	58,94	97,79	0,00	0,00

8. Государственная программа Республики Крым по укреплению единства российской нации и этнокультурному развитию народов России "Республика Крым - территория межнационального согласия" на 2015 - 2017 годы							
ИТОГО по программе	Государсвтенный комитет по делам межнациональных отношений и депортированных граждан Республики Крым	Предусмотрено программой	3983334,38	3687791,80	295542,58	0,00	0,00
		Предусмотрено в бюджете	2170448,88	1855782,80	314666,08	0,00	0,00
		факт	1529662,27	1218898,02	310764,25	0,00	0,00
		процент освоения, %	38,40	33,05	105,15	0,00	0,00
9. Государственная программа Республики Крым "Модернизация бюджетного учета и отчетности Республики Крым на 2015 - 2018 годы"							
ИТОГО по программе	Министерство финансов Республики Крым	Предусмотрено программой (Зп)	234365,30	0,00	234365,30	0,00	0,00
		Предусмотрено в бюджете	234365,30	0,00	234365,30	0,00	0,00
		факт (Зф)	233343,80	0,00	233343,80	0,00	0,00
		Процент выполнения (%)	99,56	0,00	99,56	0,00	0,00
10. Государственная программа Республики Крым "Защита населения и территорий от чрезвычайных ситуаций, развитие пожарной охраны и обеспечение безопасности людей на водных объектах в Республике Крым" на 2016 - 2018 годы							
ИТОГО по мероприятиям не вошедшим в подпрограммы (общее)		Предусмотрено госпрограммой (Зп)	59860,50	0,00	59860,50	0,00	0,00
		Предусмотрено в бюджете	59160,50	0,00	59160,50	0,00	0,00
		факт (Зф)	58811,56	0,00	58811,56	0,00	0,00
		Процент выполнения (%)	98,25	0,00	98,25	0,00	0,00
2	**Подпрограмма 1. "Развитие пожарной охраны в Республике Крым"**	**Министерство чрезвычайных ситуаций Республики Крым**	Предусмотрено госпрограммой (Зп)	209594,53	0,00	209594,53	0,00	0,00
			Предусмотрено в бюджете	209000,53	0,00	209000,53	0,00	0,00
			факт (Зф)	208463,32	0,00	208463,32		0,00
			Процент выполнения (%)	99,46	0,00	99,46	0,00	0,00

3.	**Подпрограмма 2. "Защита населения и территорий от чрезвычайных ситуаций природного и техногенного характера"**	**Министерство чрезвычайных ситуаций Республики Крым**	Предусмотрено госпрограммой (Зп)	142801,24	28950,90	113850,34	0,00	0,00
			Предусмотрено в бюджете	139006,78	28950,90	110055,88	0,00	0,00
			факт (Зф)	122977,11	13005,31	109971,80	0,00	0,00
			Процент выполнения (%)	86,12	44,92	96,59	0,00	0,00
4.	**Подпрограмма 3. "Обеспечение безопасности людей на водных объектах в Республике Крым"**	**Министерство чрезвычайных ситуаций Республики Крым**	Предусмотрено госпрограммой (Зп)	199672,37	0,00	199672,37	0,00	0,00
			Предусмотрено в бюджете	199272,37	0,00	199272,37	0,00	0,00
			факт (Зф)	199072,36	0,00	199072,36	0,00	0,00
			Процент выполнения (%)	99,70	0,00	99,70	0,00	0,00
ИТОГО по программе			Предусмотрено госпрограммой (Зп)	611928,64	28950,90	582977,74	0,00	0,00
			Предусмотрено в бюджете	606440,18	28950,90	577489,28	0,00	0,00
			факт (Зф)	589324,36	13005,31	576319,05	0,00	0,00
			Процент выполнения (%)	96,31	44,92	98,86	0,00	0,00
11. Государственная программа развития физической культуры и спорта в Республике Крым на 2015 - 2020 годы								
2	**Подпрограмма 1. "Развитие физической культуры и массового спорта"**	Министерство спорта Республики Крым	Предусмотрено программой	543187,10	311265,50	228003,60	3918,00	0,00
			Предусмотрено в бюджете	547803,77	311265,50	221866,27	14672,00	0,00
			Факт	547794,77	311265,50	221857,27	14672,00	0,00
17	**Подпрограмма 2. "Развитие системы подготовки спортивного резерва и спорта высших достижений"**	Министерство спорта Республики Крым	Предусмотрено программой	489940,00	43293,40	446646,60	0,00	0,00
			Предусмотрено в бюджете	499905,46	43293,40	456612,06	0,00	0,00
			Факт	499891,90	43290,90	456601,00	0,00	0,00
27	**Подпрограмма 3. "Обеспечение реализации мероприятий по поддержке отрасли"**	Министерство спорта Республики Крым	Предусмотрено программой	38739,10	0,00	38739,10	0,00	0,00
			Предусмотрено в бюджете	38773,60	0,00	38773,60	0,00	0,00
			Факт	38327,80	0,00	38327,80	0,00	0,00
ИТОГО по программе		Министерство спорта Республики Крым	Предусмотрено программой	1071866,20	354558,90	713389,30	3918,00	0,00
			Предусмотрено в бюджете	1086482,90	354558,90	717252,00	14672,00	0,00

			Факт	1086014,40	354556,40	716786,00	14672,00	0,00
			Процент выполнения (%)	101,32	100,00	100,48	374,48	0,00
12. Государственная программа Республики Крым "Информационное общество" на 2016 - 2018 годы								
1	**Подпрограмма 1 «Информационно-телекоммуникационная инфраструктура информационного общества и услуги, оказываемые на ее основе»**	Министерство внутренней политики, информации и связи Республики Крым	Предусмотрено госпрограммой	40000,00	0,00	40000,00	0,00	0,00
			Предусмотрено в бюджете	35000,00	0,00	35000,00	0,00	0,00
			факт	34999,99	0,00	34999,99	0,00	0,00
2	**Подпрограмма 2 «Развитие республиканского государственного телерадиовещания»**	Министерство внутренней политики, информации и связи Республики Крым	Предусмотрено госпрограммой	440000,00	0,00	440000,00	0,00	0,00
			Предусмотрено в бюджете	479000,00	0,00	479000,00	0,00	0,00
			факт	479000,00	0,00	479000,00	0,00	0,00
3	**Подпрограмма 3 «Информатизация исполнительных органов государственной власти Республики Крым»**	Министерство внутренней политики, информации и связи Республики Крым	Предусмотрено госпрограммой	292856,09	0,00	292856,09	0,00	0,00
			Предусмотрено в бюджете	280476,09	0,00	280476,09	0,00	0,00
			факт	280476,09	0,00	280476,09	0,00	0,00
4	**Подпрограмма 4 «Электронное Правительство Республики Крым»**	Министерство внутренней политики, информации и связи Республики Крым	Предусмотрено госпрограммой	80000,00	0,00	80000,00	0,00	0,00
			Предусмотрено в бюджете	54000,00	0,00	54000,00	0,00	0,00
			факт	54000,00	0,00	54000,00	0,00	0,00
5	**Подпрограмма 5. «Развитие СМИ, издательств и типографий Республики Крым, привлечение внимания общества к культурным, историческим и информационным событиям и достижениям Республики Крым»**	Министерство внутренней политики, информации и связи Республики Крым	Предусмотрено госпрограммой	112098,00	0,00	112098,00	0,00	0,00
			Предусмотрено в бюджете	112098,00	0,00	112098,00	0,00	0,00
			факт	112098,00	0,00	112098,00	0,00	0,00

	Мероприятия, не вошедшие в подпрограммы	Министерство внутренней политики, информации и связи Республики Крым	Предусмотрено госпрограммой	467567,90	17233,60	450334,30	0,00	0,00
			Предусмотрено в бюджете	465518,00	17233,60	448284,40	0,00	0,00
			факт	447654,65	0,00	447654,65	0,00	0,00
	ИТОГО по программе	Министерство внутренней политики, информации и связи Республики Крым	Предусмотрено госпрограммой	1432521,99	17233,60	1415288,39	0,00	0,00
			Предусмотрено в бюджете	1426092,09	17233,60	1408858,49	0,00	0,00
			факт	1408228,73	0,00	1408228,73	0,00	0,00
13. Государственная программа "Управление государственным имуществом Республики Крым на 2015 - 2017 годы"								
	ИТОГО по программе	Министерство имущественных и земельных отношений Республики Крым	Предусмотрено госпрограммой	443135,61	12356,70	430778,91	0,00	0,00
			Предусмотрено в бюджете	391587,55	5017,40	386570,15	0,00	0,00
			факт	389435,48	5010,26	384425,22	0,00	0,00
			Процент выполнения (%)	87,88	40,55	89,24	0,00	0,00
14. Государственная программа развития образования в Республике Крым на 2016-2025 годы.								
1	**Подпрограмма 1. "Развитие дошкольного, общего и дополнительного образования детей".**	Министерство образования, науки и молодежи Республики Крым, органы местного самоуправления муниципальных образований в Республике Крым, Служба капитального	Предусмотрено госпрограммой (Зп)	24 052 890,02	6 184 811,10	17 868 078,92	0,00	0,00
			Предусмотрено в бюджете	24 029 262,75	6 184 811,10	17 844 451,65	0,00	0,00
			факт (Зф)	21 623 892,71	3 793 094,33	17 830 798,38	0,00	0,00
			Процент выполнения (%)	89,90	61,33	99,79		

2	**Подпрограмма 2. "Развитие профессионального образования"**	Министерство образования, науки и молодежи Республики Крым	Предусмотрено госпрограммой (Зп)	2 656 925,99	7 600,00	2 649 325,99	0,00	0,00
			Предусмотрено в бюджете	2 656 925,99	7 600,00	2 649 325,99	0,00	0,00
			факт (Зф)	2 654 369,55	7 600,00	2 646 769,55	0,00	0,00
			Процент выполнения (%)	99,90	100,00	99,90		
3	**Подпрограмма 3. "Государственная поддержка детей с ограниченными возможностями здоровья, детей-инвалидов, детей, нуждающихся в длительном лечении, детей и подростков с девиантным поведением, детей-сирот и детей, оставшихся без попечения родителей"**	Министерство образования, науки и молодежи Республики Крым, органы местного самоуправления муниципальных образований в Республике Крым	Предусмотрено госпрограммой (Зп)	1 277 558,29	66 943,30	1 210 614,99	0,00	0,00
			Предусмотрено в бюджете	1 277 558,29	66 943,30	1 210 614,99	0,00	0,00
			факт (Зф)	1 273 080,83	64 538,24	1 208 542,59	0,00	0,00
			Процент выполнения (%)	99,65	96,41	99,83		
4	**Подпрограмма 4. "Обеспечение реализации государственной программы и прочие мероприятия"**	Министерство образования, науки и молодежи Республики Крым, органы местного самоуправления муниципальных образований в Республике Крым	Предусмотрено госпрограммой (Зп)	361 168,42	12 131,50	349 036,92	0,00	0,00
			Предусмотрено в бюджете	361 168,42	12 131,50	349 036,92	0,00	0,00
			факт (Зф)	358 775,13	11 978,34	346 796,79	0,00	0,00
			Процент выполнения (%)	99,34	98,74	99,36		
5	**Подпрограмма 5. "Реализация государственной молодежной политики"**	Министерство образования, науки и молодежи Республики Крым	Предусмотрено госпрограммой (Зп)	341 993,13	0,00	341 993,13	0,00	0,00
			Предусмотрено в бюджете	341 993,13	0,00	341 993,13	0,00	0,00
			факт (Зф)	340 938,68	0,00	340 938,68	0,00	0,00
			Процент выполнения (%)	99,69	0,00	99,69		
ИТОГО по программе		Министерство образования, науки и молодежи Республики Крым	Предусмотрено госпрограммой (Зп)	28 690 535,85	6 271 485,90	22 419 049,95	0,00	0,00
			Предусмотрено в бюджете	28 666 908,59	6 271 485,90	22 395 422,69	0,00	0,00
			факт (Зф)	26 251 056,89	3 877 210,91	22 373 845,99	0,00	0,00
			Процент выполнения (%)	91,50	61,82	99,80	0,00	0,00

15. Государственная программа Республики Крым "Развитие лесного и охотничьего хозяйства в Республике Крым" на 2015 - 2017 годы								
	Всего по мероприятиям, не вошедшим в подпрограммы	Министерство экологии и природных ресурсов Республики Крым	Предусмотрено госпрограммой	483853,72	25472,50	458381,22		0,00
			Предусмотрено в бюджете	487635,91	25472,50	462163,41		0,00
			факт	487616,69	25472,10	462144,59		0,00
	Подпрограмма 1. «Охрана, защита и воспроизводство лесов»	Министерство экологии и природных ресурсов Республики Крым	Предусмотрено госпрограммой	10824,00	0,00	0,00		10824,00
			Предусмотрено в бюджете	0,00	0,00	0,00		
			факт	43785,60	0,00	0,00		43785,60
	ИТОГО по программе	Министерство экологии и природных ресурсов Республики Крым	Предусмотрено госпрограммой	494677,72	25472,50	458381,22	0,00	10824,00
			Предусмотрено в бюджете	487635,91	25472,50	462163,41	0,00	
			факт	531402,29	25472,10	462144,59	0,00	43785,60
			Процент выполнения (%)	107,42	100,00	100,82	0,00	404,52
16. Государственная программа Республики Крым "Охрана окружающей среды и рационального использования природных ресурсов Республики Крым" на 2015 - 2017 годы								
	Подпрограмма 1 «Регулирование качества окружающей среды Республики Крым»	Министерство экологии и природных ресурсов Республики Крым	Предусмотрено госпрограммой	21100,00	0,00	0,00		21100,00
			Предусмотрено в бюджете	0,00	0,00	0,00		
			факт	26668,79	0,00	0,00		26668,79
	Подпрограмма 2. «Сохранение биологического разнообразия Республики Крым»	Министерство экологии и природных ресурсов Республики Крым	Предусмотрено госпрограммой	9967,50		9967,50		
			Предусмотрено в бюджете	9967,50		9967,50		
			факт	9967,47		9967,47		

	Подпрограмма 3. «Мониторинг окружающей среды Республики Крым»	Министерство экологии и природных ресурсов Республики Крым	Предусмотрено госпрограммой	19688,83	15824,23	3714,60		150,00
			Предусмотрено в бюджете	19538,83	15824,23	3714,60		
			факт	18687,57	14824,23	3714,34		149,00
	Подпрограмма 4. «Экологическое образование и воспитание населения Республики Крым»	Министерство экологии и природных ресурсов Республики Крым	Предусмотрено госпрограммой	5200,00		5200,00		
			Предусмотрено в бюджете	5200,00		5200,00		
			факт	5199,96		5199,96		
	Подпрограмма 5. «Развитие и рациональное использование минерально-сырьевого комплекса Республики Крым»	Министерство экологии и природных ресурсов Республики Крым	Предусмотрено госпрограммой	95627,97	13482,97	82145,00		
			Предусмотрено в бюджете	95627,97	13482,97	82145,00		
			факт	95599,20	13454,20	82145,00		
	Мероприятия, не вошедшие в подпрограммы	Министерство экологии и природных ресурсов Республики Крым	Предусмотрено госпрограммой	342615,72	35653,60	306962,12		
			Предусмотрено в бюджете	342615,72	35653,60	306962,12		
			факт	342243,48	35548,85	306694,63		
ИТОГО по программе		Министерство экологии и природных ресурсов Республики Крым	Предусмотрено госпрограммой	494200,02	64960,80	407989,22	0,00	21250,00
			Предусмотрено в бюджете	472950,02	64960,80	407989,22	0,00	0,00
			факт	498366,47	63827,28	407721,41	0,00	26817,79
			Процент выполнения (%)	100,84	98,26	99,93	0,00	126,20

17. Государственная программа Республики Крым "Социальная поддержка граждан Республики Крым на 2015 - 2020 годы"								
	Мероприятия, не вошедшее в подпрограммы.	Министерство труда и социальной защиты Республики Крым	Предусмотрено программой (Зп)	531821,27		531821,27		
			Предусмотрено в бюджете	530301,15		530301,15		
			факт (Зф)	528751,06		528751,06		
			Процент выполнения (%)	99,42		99,42		
	Подпрограмма 1. «Социальная защита населения Республики Крым»	Министерство труда и социальной защиты Республики Крым	Предусмотрено программой (Зп)	5732838,54	402661,20	5330177,34	-	-
			Предусмотрено в бюджете	5791828,85	518197,74	5273631,11	-	-
			факт (Зф)	5782860,22	517273,24	5265586,98	-	-
			Процент выполнения (%)	100,87	128,46	98,79	-	-
	Подпрограмма 2. «Государственная поддержка социально ориентированных некоммерческих организаций в Республике Крым»	Министерство труда и социальной защиты Республики Крым	Предусмотрено программой (Зп)	5000,00	-	5000,00	-	-
			Предусмотрено в бюджете	5000,00	-	5000,00	-	-
			факт (Зф)	4887,67	-	4887,67	-	-
			Процент выполнения (%)	97,75	-	97,75	-	-

	Подпрограмма 3. «Модернизация, капитальное строительство, ремонт и реконструкция объектов социальной сферы Республики Крым»	Министерство труда и социальной защиты Республики Крым	Предусмотрено программой (Зп)	437196,04	-	326487,74	-	110708,30
			Предусмотрено в бюджете	437196,04	-	326487,74	-	110708,30
			факт (Зф)	437196,04	-	326487,74	-	110708,30
			Процент выполнения (%)	100,00	-	100,00	-	-
	Подпрограмма 4. «Повышение престижа труда государственных гражданских служащих Республики Крым и лиц, замещающих государственные должности Республики Крым»	Министерство труда и социальной защиты Республики Крым	Предусмотрено программой (Зп)					
			Предусмотрено в бюджете					
			факт (Зф)					
			Процент выполнения (%)					
	Подпрограмма 5. «Улучшение социально-экономического положения семей с детьми в Республике Крым»	Министерство труда и социальной защиты Республики Крым	Предусмотрено программой (Зп)	3352412,52	-	3352412,52	-	-
			Предусмотрено в бюджете	3348542,65	-	3348542,65	-	-
			факт (Зф)	3338472,75	-	3338472,75	-	-
			Процент выполнения (%)	99,58	-	99,58	-	-
	Подпрограмма 6. «Социальные выплаты»	Министерство труда и социальной защиты Республики Крым	Предусмотрено программой (Зп)	2875080,36	1828454,81	1046625,54	-	-
			Предусмотрено в бюджете	2706459,09	1685786,30	1020672,78	-	-
			факт (Зф)	2695797,57	1682253,91	1013543,67	-	-
			Процент выполнения (%)	93,76	92,00	96,84	-	-

ИТОГО по программе	Министерство труда и социальной защиты Республики Крым	Предусмотрено программой (Зп)	12934348,73	2231116,01	10592524,42	0,00	110708,30
		Предусмотрено в бюджете	12819327,78	2203984,04	10504635,44	0,00	110708,30
		факт (Зф)	12787965,32	2199527,15	10477729,87	0,00	110708,30
		Процент выполнения (%)	98,87	98,58	98,92	0,00	100,00
18. Государственная программа труда и занятости населения Республики Крым на 2015 - 2017 годы							
Подпрограмма 1. "Содействие занятости населения Республики Крым на 2015-2017 годы"	Министерство труда и социальной защиты РК	Предусмотрено программой	705516,33	265980,90	439535,43		
		Предусмотрено в бюджете	615004,76	188660,30	426344,46	-	-
		факт	604914,83	188655,62	416259,20	-	-
Подпрограмма 2. "Улучшение условий и охраны труда Республики Крым на 2015-2017 годы"	Министерство труда и социальной защиты РК	Предусмотрено программой	3228,78	0,00	3228,78		
		Предусмотрено в бюджете	1469,87	0,00	1469,87		
		факт	1301,87	0,00	1301,87		
ИТОГО по программе	Министерство труда и социальной защиты Республики Крым	Предусмотрено госпрограммой (Зп)	708745,11	265980,90	442764,21	0,00	0,00
		Предусмотрено в бюджете	616474,63	188660,30	427814,33	0,00	0,00
		факт (Зф)	606216,69	188655,62	417561,07	0,00	0,00
		Процент выполнения (%)	85,53	70,93	94,31	0,00	0,00
19. Государственная программа Республики Крым "Доступная среда" на 2016 - 2018 годы							
ИТОГО по программе	Министерство труда и социальной защиты Республики Крым	Предусмотрено госпрограммой (Зп)	40219,75	24356,60	15863,15	0,00	0,00
		Предусмотрено в бюджете	40219,75	24356,60	15863,15	0,00	0,00
		факт (Зф)	40115,96	24256,58	15859,38	0,00	0,00
		Процент выполнения (%)	99,74	99,59	99,98	0,00	0,00

20. Государственная программа Республики Крым "Профилактика преступности и правонарушений в Республике Крым" на 2017 - 2019 годы.								
	Подпрограмма 1. "Обеспечение общественного порядка и противодействие преступности"	Служба по мобилизационной работе и территориальной обороне Республики Крым; Министерство	Предусмотрено госпрограммой	273248,60	-	273248,60	-	-
			Предусмотрено в бюджете	256092,58	-	256092,58	-	-
			факт	250177,65	-	250177,65	-	-
	Подпрограмма 2. "Профилактика правонарушений среди несовершеннолетних"	Министерство образования, науки и молодежи Республики Крым	Предусмотрено госпрограммой	-	-	-	-	-
			Предусмотрено в бюджете	-	-	-	-	-
			факт	-	-	-	-	-
	Подпрограмма 3. "Построение и развитие аппаратно-программного комплекса "Безопасный город"	МЧС Республики Крым; МО	Предусмотрено госпрограммой	100,00	-	100,00	-	-
			Предусмотрено в бюджете	0,00	-	0,00	-	-
			факт	-	-	-	-	-
ИТОГО по программе			Предусмотрено госпрограммой (Зп)	273348,60	0,00	273348,60	0,00	0,00
			Предусмотрено в бюджете	256092,58	0,00	256092,58	0,00	0,00
			факт (Зф)	250177,65	0,00	250177,65	0,00	0,00
			Процент выполнения (%)	91,52	0,00	91,52	0,00	0,00
21. Государственная программа Республики Крым "Развитие жилищного строительства в Республике Крым" на 2017 - 2020 годы								
ИТОГО по программе		Министерство строительства и архитектуры Республики Крым	Предусмотрено госпрограммой	277492,58	91471,80	186020,78	0,00	0,00
			Предусмотрено в бюджете	476444,40	84393,60	392050,80	0,00	0,00
			факт	448780,68	58855,48	389925,20	0,00	0,00
			Процент Выполнения	1,62	0,26	2,10	0,00	0,00

22. Государственная программа Республики Крым "Развитие культуры, архивного дела и сохранение объектов культурного наследия Республики Крым" на 2017 - 2020 годы								
	Подпрограмма 1. "Развитие культуры Республики Крым"	Министерство культуры Республики Крым	Предусмотрено госпрограммой (Зп)	1716365,66	181606,10	1534759,56		-
			Предусмотрено в бюджете	1716334,10	181606,10	1534728,00		-
			Факт (Зф)	1711879,14	177386,60	1534492,54		-
			Процент выполнения (%)	99,74	97,68	99,98		-
	Подпрограмма 2 "Сохранение объектов культурного наследия Республики Крым"	Государственный комитет по охране культурного наследия Республики Крым	Предусмотрено госпрограммой (Зп)	537188,96	480962,22	56226,74	-	-
			Предусмотрено в бюджете	539163,86	480962,22	58201,64	-	-
			Факт (Зф)	484780,42	427612,62	57167,80	-	-
			Процент выполнения (%)	90,24	88,91	101,67	-	-
	Подпрограмма 3. "Обеспечение деятельности по комплектованию, учету, хранению и использованию архивных документов, находящихся в государственной собственности Республики Крым"	Государственная архивная служба Республики Крым	Предусмотрено госпрограммой (Зп)	105191,02	0,00	105191,02	-	-
			Предусмотрено в бюджете	105191,02	0,00	105191,02	-	-
			Факт (Зф)	104774,70	0,00	104774,70	-	-
			Процент выполнения (%)	99,60	0,00	99,60	-	-
ИТОГО по программе		Министерство культуры Республики Крым	Предусмотрено госпрограммой	2358745,63	662568,32	1696177,32	0,00	0
			Предусмотрено в бюджете	2360688,98	662568,32	1698120,66	0,00	0
			факт	2301434,26	604999,22	1696435,05	0,00	0
			Процент Выполнения	97,57	91,31	100,02	0,00	0
23. Государственная программа развития курортов и туризма в Республике Крым на 2017 - 2020 годы								
ИТОГО по программе		Министерство курортов и туризма Республики Крым	Предусмотрено программой	1568206,55	1418454,63	149751,92	0,00	0,00
			Предусмотрено в бюджете	1540298,24	1418457,13	121841,12	0,00	0,00
			факт	1244097,71	1134687,01	109410,71	0,00	0,00
			Процент выполнения (%)	79,33	79,99	73,06	0,00	0,00

24. Государственная программа развития водохозяйственного комплекса Республики Крым на 2017 - 2020 годы							
ИТОГО по программе	Государственный комитет по водному хозяйству и мелиорации Республики Крым	Предусмотрено программой	1107575,29	124077,15	983498,14	0,00	0,00
		Предусмотрено в бюджете	1107559,18	124077,15	983482,03	0,00	0,00
		факт	1088079,59	106690,10	981389,49	0,00	0,00
		Процент выполнения (%)	98,24	85,99	99,79	0,00	0,00
25. Государственная программа Республики Крым "Экономическое развитие и инновационная экономика" на 2017 - 2020 годы							
1 **Подпрограмма 1. "Улучшение инвестиционного климата Республики Крым"**		Предусмотрено госпрограммой	391007,02	269043,00	121964,02	0,00	0,00
		Предусмотрено в бюджете	351860,20	231160,00	120700,20	0,00	0,00
		факт	289807,25	169122,45	120684,80	0,00	0,00
2 **Подпрограмма 2. "Развитие предпринимательства и инновационной деятельности в Республике Крым"**	Министерство экономического развития Республики Крым	Предусмотрено госпрограммой	232527,53	194199,57	38327,96	0,00	0,00
		Предусмотрено в бюджете	244151,53	194199,57	49951,96	0,00	0,00
		факт	239846,01	191716,24	48129,77	0,00	0,00
Мероприятия, не вошедшие в подпрограммы	Министерство экономического развития Республики Крым	Предусмотрено госпрограммой	82835,70	0,00	82835,70	0,00	0,00
		Предусмотрено в бюджете	82486,72	0,00	82486,72	0,00	0,00
		факт	81474,70	0,00	81474,70	0,00	0,00
ИТОГО по программе	Министерство экономического развития Республики Крым	Предусмотрено госпрограммой	706370,25	463242,57	243127,68	0,00	0,00
		Предусмотрено в бюджете	678498,45	425359,57	253138,88	0,00	0,00
		факт	611127,96	360838,69	250289,27	0,00	0,00

26. Государственная программа Республики Крым "Газификация населенных пунктов Республики Крым"							
ИТОГО по программе	Министерство топлива и энергетики Республики Крым	Предусмотрено госпрограммой	661959,00	0,00	83618,00	0,00	578341,00
		Предусмотрено в бюджете	197552,50	0,00	197552,50	0,00	
		факт	456643,13	0,00	179717,43	0,00	276925,70
		Процент Выполнения	68,98	0,00	214,93	0,00	47,88
27. Государственная программа "Обеспечение эпизоотического, ветеринарно-санитарного благополучия в Республике Крым и развитие государственной ветеринарной службы Республики Крым на 2017 - 2019 годы"							
	Мероприятия, не вошедшие в подпрограммы	Государственный комитет ветеринарии Республики Крым, государственные бюджетные учреждения	Предусмотрено госпрограммой	255101,10	3212,10	251889,00		
			Предусмотрено в бюджете	254424,22	3212,10	251212,12		
			факт	254170,80	3212,10	250958,70		
	Подпрограмма 1. "Профилактика возникновения и недопущение распространения африканской чумы свиней на территории Республики Крым"	Государственный комитет ветеринарии Республики Крым, государственные бюджетные учреждения	Предусмотрено госпрограммой	16959,90	0,00	16959,90		
			Предусмотрено в бюджете	16924,80	0,00	16924,80		
			факт	16924,80	0,00	16924,80		
ИТОГО по программе		Государственный комитет ветеринарии Республики Крым	Предусмотрено госпрограммой	272061,00	3212,10	268848,90	0,00	0,00
			Предусмотрено в бюджете	271349,02	3212,10	268136,92	0,00	0,00
			факт	271095,60	3212,10	267883,50	0,00	0,00
			Процент Выполнения	99,65	100,00	99,64	0,00	0,00
28.Государственная программа Республики Крым "Формирование рынка арендного жилищного фонда некоммерческого использования на территории Республики Крым"							
ИТОГО по программе	Министерство жилищно-коммунального хозяйства Республики Крым	Предусмотрено госпрограммой	0,00	0,00	0,00	0,00	0,00
		Предусмотрено в бюджете	0,00	0,00	0,00	0,00	0,00
		факт	0,00	0,00	0,00	0,00	0,00
		Процент Выполнения	0,00	0,00	0,00	0,00	0,00

29. Государственная программа Республики Крым в области обращения с отходами, в том числе с твердыми коммунальными отходами, на 2017 - 2021 годы								
2	**Подпрограмма 1. «Организация обращения с твердыми коммунальными отходами на территории Республики Крым»**	Министерство жилищно-коммунального хозяйства Республики Крым	Предусмотренно программой	1467,57	0,00	0,00	0,00	1 467,57
			Предусмотренно в бюджете	0,00	0,00	0,00	0,00	0,00
			факт	0,00	0,00	0,00	0,00	0,00
3	**Подпрограмма 2. «Организация обращения с биологическими отходами животного происхождения на территории Республики Крым**	Министерство жилищно-коммунального хозяйства Республики Крым	Предусмотренно программой	24,23	0,00	0,00	0,00	24,23
			Предусмотренно в бюджете	0,00	0,00	0,00	0,00	0,00
			факт	0,00	0,00	0,00	0,00	0,00
ИТОГО по программе		Министерство жилищно-коммунального хозяйства Республики Крым	Предусмотрено госпрограммой	1491,80	0,00	0,00	0,00	1491,80
			Предусмотрено в бюджете	0,00	0,00	0,00	0,00	0,00
			факт	0,00	0,00	0,00	0,00	0,00
			Процент Выполнения	0,00	0,00	0,00	0,00	0,00
ИТОГО ПО ПРОГРАММАМ		**ИОГВ Республики Крым**	Предусмотрено госпрограммами	163595287,42	62511757,94	76336873,38	8491,00	24738165,10
			Предусмотрено в бюджете	165175948,87	67167280,05	76670186,06	19501,14	21318981,63
			факт	161530059,34	59915539,67	75749303,50	19435,26	25845780,92
			Процент Выполнения	98,74	95,85	99,23	228,89	104,48

Приложение 3

Сведения о достижении значений показателей (индикаторов) государственных программ

№ п/п	Наименование показателя (индикатора)	Единица измерения	Значения показателей (индикаторов) государственной программы 2017 год		Отклонение (+ / -)	Процент выполнения (%)
			План (ЗПп/пп)	Факт** (ЗПп/пф)*		
1. Государственная программа развития сельского хозяйства и регулирования рынков сельскохозяйственной продукции, сырья и продовольствия Республики Крым на 2015 - 2020 годы						
1	Индекс производства продукции сельского хозяйства в хозяйствах всех категорий (в сопоставимых ценах)	процентов к предыдущему году	101,00	94,30	-6,70	93,37
2	Индекс производства продукции растениеводства в хозяйствах всех категорий (в сопоставимых ценах)	процентов к предыдущему году	101,30	92,10	-9,20	90,92
3	Индекс производства продукции животноводства в хозяйствах всех категорий (в сопоставимых ценах)	процентов к предыдущему году	100,50	98,20	-2,30	97,71
4	Индекс производства пищевых продуктов, включая напитки и табак (в сопоставимых ценах)	процентов	100,50	x	-	-
	Индекс производства пищевых продуктов (в сопоставимых ценах)	процентов	-	99,90	-	-
	Индекс производства напитков (в сопоставимых ценах)	процентов	-	106,00	-	-
5	Индекс физического объема инвестиций в основной капитал сельского хозяйства	процентов к предыдущему году	100,90	143,00	42,10	141,72
6	Рентабельность сельскохозяйственных организаций (с учетом субсидий)	процентов	12,50	12,50	0,00	100,00
7	Индекс производительности труда к предыдущему году	процентов	100,90	2 квартал 2018 г.	x	x
8	Среднемесячная заработная плата работников сельского хозяйства (без субъектов малого предпринимательства)	рублей	20400,00	22207,00	1807,00	108,86
9	Количество высокопроизводительных рабочих мест	тыс. ед.	1,93	3 квартал 2018 г.	x	x
10	Доля продукции сельского хозяйства сельхозорганизаций, крестьянских (фермерских) хозяйств и индивидуальных предпринимателей в общем объеме сельхозпроизводства	процентов	50,00	49,90	-0,10	99,80
11	Удельный вес неиспользуемых земель сельскохозяйственного назначения в общем объеме сельхозугодий	процентов	30,00	9,80	-20,20	306,12
Подпрограмма 1 "Развитие отраслей агропромышленного комплекса"						
12	Валовой сбор зерновых и зернобобовых в хозяйствах всех категорий	тыс. тонн	1300,00	1394,00	94,00	107,23
13	Валовой сбор картофеля в СХО, К(Ф)Х, включая ИП	тыс. тонн	7,10	9,60	2,50	135,21
14	Валовой сбор овощей открытого грунта в СХО, К(Ф)Х, включая ИП	тыс. тонн	35,20	43,20	8,00	122,73
15	Объем реализованных и (или) направленных на на переработку овощей	тыс. тонн	20,00	20,00	0,00	100,00
	Валовой сбор плодово-ягодных культур в хозяйствах всех категорий	тыс. тонн	128,70	107,20	-21,50	83,29
16	Сохранение размера посевных площадей,занятых зерновыми, зернобобовыми и кормовыми сельскохозяйственными культурами	тыс.га	398,00	520,80	122,80	130,85
	Доля площади, засеваемой элитными семенами, в общей площади посевов, зна территории Республики Крым	процентов	1,20	2,77	1,57	230,83
17	Площадь закладки многолетних насаждений	тыс. га	0,51	0,71	0,20	139,22
18	Площадь виноградных насаждений в плодоносящем возрасте	тыс. га	14,10	15,70	1,60	111,35
19	Размер застрахованных посевных площадей	тыс. га	2,00	3,41	1,41	170,50

№ п/п	Наименование показателя (индикатора)	Единица измерения	Значения показателей (индикаторов) государственной программы 2017 год		Отклонение (+ / -)	Процент выполнения (%)
			План (ЗПп/пп)	Факт** (ЗПп/пф)*		
20	Производство муки из зерновых культур, овощных и других растительных культур, смеси из них	тыс.тонн	105,00	110,20	5,20	104,95
21	Производство крупы	тыс. тонн	2,00	3,78	1,78	189,00
22	Производство хлебобулочных изделий, обогащенных микронутриентами, и диетических хлебобулочных изделий	тыс. тонн	0,03	0,03	0,00	100,00
23	Производство масла подсолнечного нерафинированного и его фракций	тыс. тонн	0,30	0,60	0,30	200,00
24	Производство плодоовощных консервов	млн. усл. банок	3,50	7,50	4,00	214,29
26	Производство скота и птицы на убой в хозяйствах всех категорий (в живом весе)	тыс. тонн	143,60	140,20	-3,40	97,63
27	Объем произведенной шерсти, полученной от тонкорунных и полутонкорунных пород овец в СХО, К(Ф)Х, включая ИП	тыс. тонн	0,02	0,03	0,01	187,50
28	Производство молока в хозяйствах всех категорий	тыс.тонн	244,00	242,80	-1,20	99,51
29	Производство молока в СХО, К(Ф)Х, включая ИП	тыс.тонн	50,00	55,70	5,70	111,40
30	Маточное поголовье овец и коз в СХО, К(Ф)Х, включая ИП	тыс. голов	17,00	30,20	13,20	177,65
31	Производство сыров и сырных продуктов	тыс. тонн	1,30	2,30	1,00	176,92
32	Производство масла сливочного	тыс. тонн	1,50	1,70	0,20	113,33
33	Численность застрахованного поголовья сельскохозяйственных животных	тыс.условных голов	0,30	5,74	5,44	1913,33
34	Реализация племенного молодняка крупного рогатого скота молочных и мясных пород на 100 голов маток	голов	5,00	5,30	0,30	106,00
35	Сохранность племенного условного маточного поголовья сельскохозяйственных животных к уровню предыдущего года	процентов	100,00	93,00	-7,00	93,00
36	Количество новых постоянных рабочих мест, созданных в крестьянских (фермерских) хозяйствах, осуществивших проекты создания и развития своих хозяйств с помощью государственной (грантовой) поддержки	единиц	221,00	244,00	23,00	110,41
37	Прирост объема сельскохозяйственной продукции, произведенной крестьянскими (фермерскими) хозяйствами, получившими государственную (грантовую) поддержку (по отношению к предыдущему году)	процент	10,00	10,00	0,00	100,00
38	Количество новых постоянных рабочих мест, созданных в сельскохозяйственных потребительских кооперативах, получивших средства государственной поддержки (грант) для развития материально-технической базы	единиц	13,00	13,00	0,00	100,00
39	Прирост объема сельскохозяйственной продукции, реализованной сельскохозяйственными потребительскими кооперативами, получившими средства государственной поддержки (грант) (по отношению к предыдущему году)	процент	10,00	33,30	23,30	333,00
Подпрограмма 3 "Устойчивое развитие сельских территорий Республики Крым"						
42	Ввод (приобретение) жилья для граждан, проживающих в сельской местности за счет бюджетных средств – всего	кв. м	975,00	1245,00	270,00	127,69
	в том числе для молодых семей и молодых специалистов	кв. м	683,00	730,00	47,00	106,88
43	Ввод в действие локальных водопроводов в сельской местности	км	4,50	4,50	0,00	100,00
44	Ввод в действие плоскостных спортивных сооружений	кв. м	1700,00	1700,00	0,00	100,00
45	Количество реализованных проектов местных инициатив граждан, проживающих в сельской местности, получивших грантовую поддержку	единиц	20,00	29,00	9,00	145,00

№ п/п	Наименование показателя (индикатора)	Единица измерения	Значения показателей (индикаторов) государственной программы 2017 год		Отклонение (+ / -)	Процент выполнения (%)
			План (ЗПп/пп)	Факт** (ЗПп/пф)*		
Подпрограмма 4 "Развитие мелиорации земель сельскохозяйственного назначения Республики Крым"						
46	Ввод в эксплуатацию мелиорируемых земель за счет реконструкции, технического перевооружения и строительства новых мелиоративных систем, включая мелиоративные системы общего и индивидуального пользования	га	1500,00	1609,40	109,40	107,29
47	Сохранение существующих и создание новых высокотехнологичных рабочих мест за счет увеличения продуктивности существующих и вовлечения в оборот новых сельскохозяйственных угодий	тыс. мест	0,02	0,02	0,00	100,00
48	Прирост объема производства продукции растениеводства на мелиорируемых землях сельскохозяйственного назначения (нарастающим итогом)	процентов	0,40	0,40	0,00	100,00
49	Защита и сохранение сельскохозяйственных угодий от ветровой и водной эрозии, опустынивания за счет проведения агролесомелиоративных и фитомелиоративных мероприятий	тыс. га	0,01	0,00	-0,01	0,00
Подпрограмма 5 "Развитие рыбохозяйственного комплекса"						
50	Объем произведенных (выращенных) объектов аквакультуры	тонн	1000,00	1799,00	799,00	179,90
51	Количество введенных в эксплуатацию, в том числе реконстуированных и (или) модернизированных, объектов рыбохозяйственной деятельности	единиц	3,00	4,00	1,00	133,33
Мероприятия по обеспечению реализации Программы						
52	Сохранение существующего уровня участия Республики Крым в реализации Государственной программы (наличие в субъектах Российской Федерации региональных программ развития сельского хозяйства и регулирования рынков сырья и продовольствия)	процен- тов	100,00	100,00	0,00	100,00
52	Процент освоения лимита бюджетных средств на поддержку агропромышленного комплекса	процен- тов	100,00	95,00	-5,00	95,00
53	Участие в межрегиональных и международных выставочно-ярмарочных мероприятиях	единиц	1,00	1,00	0,00	100,00
54	Количество молодых специалистов, завершивших обучение в текущем году по образовательным программам аграрного профиля и трудоустроившихся в агропромышленном комплексе Республики Крым и учреждениях системы государственной ветеринарной службы	человек	90,00	96,00	6,00	106,67
55	Количество проведенных курсов переподготовки и повышения квалификации	единиц	6,00	6,00	0,00	100,00
56	Создание противоградовой службы	единиц	1,00	1,00	0,00	100,00
	* предварительные статистические данные					
Степень достижения целевых индикаторов Программы						163,84
2. Государственная программа развития промышленного комплекса Республики Крым на 2015 - 2017 годы						
1	Индекс промышленного производства	%	104,40	100,10	-4,30	95,88
2	Объем отгруженных товаров собственного производства, выполненных работ и услуг собственными силами	млн. руб.	106823,80	128620,40	21796,60	120,40
3	Дополнительный объем отгруженных товаров собственного производства, выполненных работ и услуг собственными	млн. руб.	5603,50	8184,00	2580,50	146,05
4	Дополнительный объем созданной добавленной стоимости в промышленности за счет реализации мероприятий Программы	млн. руб.	2241,40	3073,60	832,20	137,13
5	Инновационная активность организаций (удельный вес организаций, осуществлявших технологические, организационные, маркетинговые инновации в отчетном году, в общем числе обследованных организаций)	%	5,60	**	-	-

№ п/п	Наименование показателя (индикатора)	Единица измерения	Значения показателей (индикаторов) государственной программы 2017 год		Отклонение (+ / -)	Процент выполнения (%)
			План (ЗПп/пп)	Факт** (ЗПп/пф)*		
6	Среднемесячная номинальная начисленная заработная плата работников обрабатывающих производств	руб.	27242,00	24168,00	-3074,00	88,72
7	Создание новых рабочих мест (в том числе высокопроизводительных)	ед.	171,00	263,00	92,00	153,80
7.1.	в том числе за счет мероприятий по модернизации и техническому перевооружению промышленных предприятий	ед.	151,00	226,00	75,00	149,67
Степень достижения целевых индикаторов Программы						127,38
3. Государственная программа Республики Крым "Развитие транспортно-дорожного комплекса Республики Крым" на 2015 - 2017 годы						
1	Прирост протяженности сети автомобильных дорог общего пользования регионального или межмуниципального, местного значения на территории Республики Крым в результате строительства новых автомобильных доро	км	1,05	0,00	-1,05	0,00
2	Прирост протяженности сети автомобильных дорог общего пользования регионального или межмуниципального, местного значения на территории Республики Крым, соответствующих нормативным требованиям к транспортно-эксплуатационным показателям, в результате реконструкции автомобильных дорог	км	0,00	0,00	-	-
3	Прирост протяженности автомобильных дорог общего пользования регионального или межмуниципального, местного значения на территории Республики Крым, соответствующих нормативным требованиям к транспортно-эксплуатационным показателям, в результате капитального ремонта и ремонта автомобильных дорог	км	60,82	127,08	66,26	208,94
4	Доля протяженности автомобильных дорог общего пользования регионального или межмуниципального, местного значения на территории Республики Крым, соответствующих нормативным требованиям к транспортно-эксплуатационным показателям, в общей протяженности указанных автомобильных дорог	процентов	21,00	21,10	0,10	100,48
5	Статистический учет количества граждан льготной категории, пользующихся общественным транспортом	процентов	100,00	100,00	-	100,00
6	Доля уплаты лизинговых платежей в рамках выделенных бюджетных ассигнований	процентов	100,00	100,00	-	100,00
8	Степень готовности мероприятия по строительству объектов портовой инфраструктуры Республики Крым	Процентов	35,00	0,00	-35,00	0,00
9	Степень готовности мероприятия (строительство автомобильной дороги и автомобильного подхода в г. Керчь к транспортному переходу через Керченский пролив), направленного на обеспечение постоянного транспортного сообщения с материковой частью Российской Федерации	процентов	35,00	60,30	25,30	172,29
Степень достижения целевых индикаторов Программы						97,39
4. Государственная программа Республики Крым "Развитие топливно-энергетического комплекса Республики Крым на 2015 - 2017 годы"						
1	Увеличение протяженности высоковольтных линий электропередачи	км	715,15	663,75	-51,40	92,81
2	Расширение газотранспортной системы за счет магистральных газопроводов	км	1745,00	1746,30	1,30	100,07
Степень достижения целевых индикаторов Программы						96,44
5. Государственная программа реформирования жилищно-коммунального хозяйства Республики Крым на 2015 - 2017 годы						

№ п/п	Наименование показателя (индикатора)	Единица измерения	Значения показателей (индикаторов) государственной программы 2017 год		Отклонение (+ / -)	Процент выполнения (%)
			План (ЗПп/пп)	Факт** (ЗПп/пф)*		
1	Разработка единой схемы водоснабжения и водоотведения Республики Крым	ед.	1,00	1,00	0,00	100,00
3	Доля строящихся, реконструируемых водопроводных сетей	%	0,030	0,029	(-0,001)	96,67
4	Доля строящихся, реконструируемых канализационных сетей	%	0,320	0,317	(-0,003)	99,06
6	Протяженность тракта водоподачи	км	30,00	30,00	0,00	100,00
8	Количество приобретенных детских площадок	ед.	38,00	38,00	0,00	100,00
13	Доля зданий общежитий, а также жилых зданий, нежилых зданий, жилых домов, многоквартирных домов, использовавшихся до 21 марта 2014 года в качестве общежитий, на территории Республики Крым, в которых проведен капитальный ремонт конструктивных элементов (кровель, лифтов, фасадов, фундаментов, внутридомовых инженерных систем)	%	78,00	87,69	(+9,69)	112,42
14	Количество лифтового оборудования, подлежащего капитальному ремонту или замене	ед.	140,00	102,00	(-38,00)	137,25
15	Количество расселяемых аварийных многоквартирных домов	ед.	31,00	18,00	(-13,00)	58,06
16	Доля площади жилищного фонда, обеспеченного всеми видами благоустройства, в общей площади жилищного фонда Республики Крым	%	50,90	51,20	(+0,3)	100,59
17	Доля многоквартирных домов в целом по Республике Крым, в которых собственники помещений выбрали и реализуют управление многоквартирными домами посредством товарищества собственников жилья либо жилищных кооперативов или иного специализированного потребительского кооператива	%	7,00	8,30	(+1,3)	118,57
18	Количество граждан, принявших участие в обучающих семинарах для населения по вопросам реформирования жилищно-коммунального хозяйства Республики Крым	тыс. чел.	2,00	2,00	0,00	100,00
19	Количество общественных организаций, осуществляющих общественный контроль в сфере ЖКХ на территории Республики Крым	ед.	50,00	50,00	0,00	100,00
20	Количество многоквартирных домов, в которых проведен капитальный ремонт общего имущества в многоквартирных домах	ед.	153,00	113,00	(-40,00)	73,86
21	Доля убыточных организаций жилищно-коммунального хозяйства	%	29,00	32,00	(-3,00)	90,63
22	Уровень возмещения населением затрат за предоставление жилищно-коммунальных услуг по установленным для населения тарифам	%	96,00	95,00	(-1,00)	98,96
23	Количество государственных служащих, прошедших курсы переподготовки в сфере жилищно-коммунального хозяйства	Чел. х курс	25,00	10,00	(-15,00)	40,00
24	Количество муниципальных служащих, прошедших курсы повышения квалификации в сфере жилищно-коммунального хозяйства	Чел. х курс	100,00	0,00	(-100,00)	0,00
25	Количество муниципальных служащих, прошедших курсы переподготовки в сфере жилищно-коммунального хозяйства	Чел. х курс	30,00	36,00	(+6,00)	120,00
26	Уровень износа коммунальной инфраструктуры	%	78,00	78,00	0,00	100,00
27	Доля террористических актов	%	0,00	0,00	0,00	100,00
Степень достижения целевых индикаторов Программы						92,30
6. Государственная программа развития здравоохранения в Республике Крым на 2015 - 2017 годы						
Подпрограмма 1 "Программа модернизации здравоохранения Республики Крым"						
1	Доля государственных (муниципальных) учреждений здравоохранения, здания которых находятся в аварийном состоянии или требуют капитального ремонта, в общем количестве государственных (муниципальных) учреждений здравоохранения	%	73,00	73,00		100,00
2	Ввод в эксплуатацию объектов здравоохранения	единиц	1,00	1,00		100,00

№ п/п	Наименование показателя (индикатора)	Единица измерения	Значения показателей (индикаторов) государственной программы 2017 год		Отклонение (+ / -)	Процент выполнения (%)
			План (ЗПп/пп)	Факт** (ЗПп/пф)*		
3	Ввод в действие фельдшерско-акушерских пунктов и врачебных амбулаторий (годовой ввод)	единиц	41,00	40,00		97,56
4	Доля учреждений здравоохранения, оснащенных медицинским оборудованием в соответствии с федеральными нормативами	%	25,00	23,00	-2,00	92,00
Подпрограмма 2 "Профилактика заболеваний и формирование здорового образа жизни. Развитие первичной медико-санитарной помощи"						
1	Охват диспансеризацией взрослого населения	процент	23,00	34,10		148,26
2	Охват диспансерным наблюдением больных с артериальной гипертонией	тыс. человек	10,40	14,40	4,00	138,46
3	Доля больных с выявленными злокачественными новообразованиями на I - II ст., не менее	процент	54,30	55,10	0,80	101,47
4	Заболеваемость дифтерией, не более	на 100 тыс. населения	0,00	0,00		100,00
5	Заболеваемость корью, не более	на 1 млн населения	5,00	0,00		100,00
6	Заболеваемость краснухой, не более	на 100 тыс. населения	0,00	0,00		100,00
7	Заболеваемость эпидемическим паротитом	на 100 тыс. населения	не более 1 случая	0,00		100,00
8	Охват иммунизацией населения против вирусного гепатита в декретированные сроки, не менее	процент	95,00	115,60	20,60	121,68
9	Охват иммунизацией населения против дифтерии, коклюша и столбняка в декретированные сроки, не менее	процент	95,00	98,80	3,80	104,00
10	Охват иммунизацией населения против кори в декретированные сроки, не менее	процент	95,00	96,90	1,90	102,00
11	Охват иммунизацией населения против краснухи в декретированные сроки, не менее	процент	95,00	296,00	201,00	311,58
12	Охват иммунизацией населения против эпидемического паротита в декретированные сроки, не менее	процент	98,00	96,80	-1,20	98,78
13	Обеспеченность койками для оказания паллиативной помощи взрослым, не менее	коек/100 тыс. взрослого населения	5,00	12,20	7,20	244,00
14	Обеспеченность койками для оказания паллиативной помощи детям, не менее	коек/100 тыс. детского населения	1,84	3,00	1,16	163,04
Подпрограмма 3 "Совершенствование оказания специализированной, включая высокотехнологичную, медицинской помощи, скорой, в том числе						
1	Смертность от туберкулеза	случаев на 100 тысяч населения	17,20	12,50	-4,70	137,60
2	Доля абациллированных больных туберкулезом от числа вновь выявленных больных туберкулезом с бактериовыделением	процент (%)	70,90	62,70	-8,20	88,43
3	Доля ВИЧ-инфицированных лиц, получающих антиретровирусную терапию, от числа состоящих на диспансерном учете	процент (%)	65,00	52,00	-13,00	80,00
4	Доля ВИЧ-инфицированных лиц из числа состоящих на диспансерном учете, получающих лечение вирусных гепатитов В и С	процент (%)	4,50	3,70	-0,80	82,22
5	Смертность от дорожно-транспортных происшествий, на 100 тыс. населения	на 100 тыс.	17,00	16,60	-0,40	102,41
Подпрограмма 4 "Кадровое обеспечение системы здравоохранения"						
1	Количество подготовленных специалистов по программам дополнительного медицинского и фармацевтического образования в государственных организациях дополнительного профессионального образования	чел.	3512,00	6393,00	2881,00	182,03
2	Поэтапное устранение дефицита медицинских кадров, содержащее дифференцированные меры социальной поддержки медицинских работников	чел.	50,00	55,00	5,00	110,00
3	Количество подготовленных медицинских кадров высшей квалификации по программам интернатуры и ординатуры	чел.	128,00	169,00	41,00	132,03
4	Повышение престижа медицинских специальностей: проведение конкурсов профессионального мастерства, награждение медицинских работников в связи с профессиональными праздниками	количество мероприятий	7,00	7,00		100,00
Подпрограмма 5 "Совершенствование и развитие антитеррористической защиты медицинских учреждений"						

№ п/п	Наименование показателя (индикатора)	Единица измерения	Значения показателей (индикаторов) государственной программы 2017 год		Отклонение (+ / -)	Процент выполнения (%)
			План (ЗПп/пп)	Факт** (ЗПп/пф)*		
1	Доля зданий и сооружений государственных учреждений здравоохранения, оснащенных системами антитеррористической защиты	%	31,00	45,80	14,80	147,74
Подпрограмма 6 "Совершенствование механизмов лекарственного обеспечения, гарантии в области лекарственной помощи населению						
1	Удовлетворение потребности отдельных категорий граждан в необходимых лекарственных препаратах и медицинских изделиях, а также специализированных продуктах лечебного питания для детей-инвалидов (от числа лиц, имеющих право на государственную социальную помощь и не отказавшихся от получения социальной услуги, лекарственными препаратами, изделиями медицинского назначения, а также специализированными продуктами лечебного питания для детей-инвалидов)	%	99,00	100,00		101,01
2	Удовлетворение спроса на лекарственные препараты, предназначенные для лечения больных злокачественными новообразованиями лимфоидной, кроветворной и родственных им тканей, гемофилией, муковисцидозом, гипофизарным нанизмом, болезнью Гоше, рассеянным склерозом, а также после трансплантации органов и (или) тканей (от числа лиц, включенных в федеральный регистр больных и больных злокачественными новообразованиями лимфоидной, кроветворной и родственных им тканей, гемофилией, муковисцидозом, гипофизарным нанизмом, болезнью Гоше, рассеянным склерозом, а также трансплантации органов и (или) тканей)	%	91,00	100,00		109,89
3	Удовлетворение потребности отдельных категорий граждан в соответствии с постановлением Правительства Российской Федерации от 30.07.1994 N 890 "О государственной поддержке развития медицинской промышленности и улучшении обеспечения населения и учреждений здравоохранения лекарственными средствами и изделиями медицинского назначения"	%	95,00	100,00		105,26
4	Уровень отсроченного обеспечения льготных рецептов; удельный вес граждан, получивших лекарственные препараты на льготных условиях в соответствии со стандартами оказания медицинской помощи; удельный вес граждан, сохранивших право на набор социальных услуг	%	0,04	0,00		0,00
1						
Подпрограмма 7 "Медицинская реабилитация населения и совершенствование системы санаторно-курортного лечения, в том числе детей"						
Подпрограмма 8 "Развитие фундаментальной медицины и оказание медицинской помощи в рамках клинической апробации методов профилактики, диагностики, лечения и реабилитации"						
1	Охват санаторно-курортным лечением	%	30,00	30,00		100,00
Подпрограмма 9 "Организация обязательного медицинского страхования граждан"						
1	Охват обязательным медицинским страхованием граждан	%	95,10	96,90		101,89
Степень достижения целевых индикаторов Программы						117,75
7. Государственная программа развития строительной отрасли Республики Крым на 2015 - 2017 годы						
1.	Удельный вес введенной общей площади жилых домов по отношению к общей площади жилищного фонда	%	1,70	2,40	0,7 п.п.	141,18
2.	Общая площадь жилья, введенного в эксплуатацию	тыс.кв.м.	351,00	833,00	482,00	237,32
3.	Доля семей, улучшивших жилищные условия, от общего числа семей, состоящих на учете по основаниям, установленным жилищным законодательством	%	4,80	17,80	13	370,83

№ п/п	Наименование показателя (индикатора)	Единица измерения	Значения показателей (индикаторов) государственной программы 2017 год		Отклонение (+ / -)	Процент выполнения (%)
			План (ЗПп/пп)	Факт** (ЗПп/пф)*		
4.	Количество лет, необходимых семье, состоящей из трех человек, для приобретения стандартной квартиры общей площадью 54 кв.м. с учетом среднего годового совокупного дохода семьи	лет	12,90	12,00	0,90	107,50
5.	Снижение средней рыночной стоимости 1 кв.м. жилья по отношению к базовому 2016 году.	%	0,80	увеличение на 7,3	—	0,00
6.	Количество молодых семей, получивших свидетельства о праве на получение социальной выплаты на приобретение жилого помещения	чел.	0,00	0,00		0,00
7.	Объем ввода доступного комфортного жилья экономического класса	кв.м.	17900,00	12531,50	-5368,50	70,01
8.	Количество граждан (отдельные адресные целевые группы населения), воспользовавшихся государственной поддержкой в сфере жилищного ипотечного кредитования за счет средств бюджета	чел.	250,00	166,00	-84,00	66,40
9.	Количество ветеранов Великой Отечественной войне, инвалидов, семей, имеющих детей-инвалидов, ветеранов и инвалидов боевых действий, членов семей погибших (умерших) инвалидов и ветеранов боевых действий, улучшивших жилищные условия с использованием социальных выплат	чел.	27,00	18,00	-9,00	66,67
10.	Количество получателей субсидии на приобретение жилья экономического класса, предоставленной отдельным категориям граждан	чел.	250,00	157,00	-93,00	62,80
	Степень достижения целевых индикаторов Программы					124,75

8. Государственная программа Республики Крым по укреплению единства российской нации и этнокультурному развитию народов России "Республика Крым - территория межнационального согласия" на 2015 - 2017 годы

1	Строительство жилья	$м^2$	11280,00	12900,00	1620,00	114,36
2	Строительство объектов социального назначения	количество объектов	9,00	10,00	1,00	111,11
3	Строительство объектов инженерной инфраструктуры	количество объектов	13,00	16,00	3,00	123,08
4	Приобретение жилья на вторичном рынке для граждан из числа реабилитированных народов Крыма, проживающих в сельской местности	количество граждан	60,00	60,00	0,00	100,00
5	Оказание мер социальной поддержки реабилитированных лиц и лиц, пострадавших от политических репрессий	количество граждан	8000,00	17978,00	9978,00	224,73
6	Доля граждан, положительно оценивающих межнациональные отношения	%	80,00	84,00	4,00	105,00
7	Доля граждан, положительно оценивающих межконфессиональные отношения	%	80,00	84,00	4,00	105,00
8	Культурно-массовые мероприятия, направленные на развитие национальных культур и традиций	количество мероприятий	35,00	67,00	32,00	191,43
9	Количество участников мероприятий, направленных на укрепление общероссийского гражданского единства и мероприятий, направленных на этнокультурное развитие народов России	тысяч человек	60,00	60,00	0,00	100,00
10	Мероприятия, направленные на повышение уровня толерантности в обществе и противодействие проявлениям ксенофобии	количество мероприятий	11,00	12,00	1,00	109,09
11	Духовно-просветительские мероприятия в сфере религий	количество мероприятий	4,00	4,00	0,00	100,00
12	Поддержка печатных средств массовой информации, издающихся на родных языках	количество печатных СМИ	9,00	10,00	1,00	111,11
13	Поддержка издания литературы на родных языках	количество изданий	10,00	29,00	19,00	290,00
14	Количество членов казачьих обществ, привлекаемых к несению государственной и иной службы	количество человек	500,00	0,00	-500,00	0,00
15	Количество мемориальных объектов, связанных с историей казачества на территории Республики Крым	количество объектов	2,00	1,00	-1,00	50,00

№ п/п	Наименование показателя (индикатора)	Единица измерения	Значения показателей (индикаторов) государственной программы 2017 год		Отклонение (+ / -)	Процент выполнения (%)
			План (ЗПп/пп)	Факт** (ЗПп/пф)*		
16	Количество мероприятий по духовно-нравственному и военно-патриотическому воспитанию молодежи	количество мероприятий	6,00	11,00	5,00	183,33
17	Количество ежегодных ведомственных семинаров-совещаний с участием правоохранительных и надзорных органов, посвященных перспективным методам противодействия экстремизму	ед.	4,00	4,00	0,00	100,00
18	Количество профилактических мероприятий в молодежной среде (в местах молодежного досуга и функционирования неформальных группировок)	ед.	2,00	6,00	4,00	300,00
19	Количество публикаций, теле- и радиосюжетов в СМИ (в т.ч. интернет-изданиях) в Республике Крым с целью информирования населения о мерах, принимаемых территориальными органами федеральных органов государственной власти, государственными органами Республики Крым, органами местного самоуправления в сфере противодействия идеологии экстремизму	ед.	80,00	132,00	52,00	165,00
Степень достижения целевых индикаторов Программы						135,96
9. Государственная программа Республики Крым "Модернизация бюджетного учета и отчетности Республики Крым на 2015 - 2018 годы"						
1	Повышение прозрачности учетных процессов с использованием единой базы данных	%	50,00	53,00	3,00	106,00
2	Доля исполнительных органов государственной власти Республики Крым, данные о результатах деятельности которых отображаются в единой информационной системе	%	100,00	100,00	0,00	100,00
3	Удельный вес муниципальных образований Республики, охваченных системой мониторинга исполнения местных бюджетов	%	100,00	100,00	0,00	100,00
4	Доля исполнительных органов государственной власти Республики Крым, участвующих в межведомственном информационном взаимодействии в электронном виде в рамках единого юридически значимого документооборота	%	100,00	100,00	0,00	100,00
5	Доля органов государственной власти, государственных органов и государственных учреждений Республики Крым, получивших услуги по повышению уровня подготовки специалистов путем проведения консультаций и семинаров, в общем количестве органов государственной власти, государственных органов и государственных учреждений Республики Крым	%	50,00	53,00	**3,00**	106,00
6	Сокращение ежегодных затрат на поддержку и эксплуатацию информационных систем финансовых органов Республики Крым	%	12,00	8,00	-4,00	66,67
7	Доля экономии на стоимости централизованной модификации программных продуктов "1С" и "Парус"	%	29,00	**33,00**	4,00	113,79
8	Доля экономии на стоимости централизованной модификации программных продуктов "1С" и "Парус" при реализации технологии "Единого сервера"		40,00	0,00	-40,00	0,00
9	Доля экономии на стоимости централизованного лицензионного обслуживания (информационно- технического сопровождения) программных продуктов "1С" и "Парус"	%	35,00	33,00	-2,00	94,29

№ п/п	Наименование показателя (индикатора)	Единица измерения	Значения показателей (индикаторов) государственной программы 2017 год		Отклонение (+ / -)	Процент выполнения (%)
			План (ЗПп/пп)	Факт** (ЗПп/пф)*		
10	Доля экономии на стоимости централизованного оказания консультационных услуг по использованию программных продуктов "1С" и "Парус"	%	10,00	31,20	21,20	312,00
11	Доля экономии на стоимости централизованного оказания консультационных услуг по использованию программных продуктов "1С" и "Парус" при реализации технологии 'Единого сервера	%	20,00	0,00	-20,00	0,00
Степень достижения целевых индикаторов Программы						99,89
10. Государственная программа Республики Крым "Защита населения и территорий от чрезвычайных ситуаций, развитие пожарной охраны и обеспечение безопасности людей на водных объектах в Республике Крым" на 2016 - 2018 годы						
Подпрограмма 1 «Развитие пожарной охраны в Республике Крым»						
1.4.	Обеспечение пожарно-техническим вооружением, боевой одеждой и снаряжением пожарных ГКУ РК «ПО РК»	чел.	150,00	300,00	150,00	200,00
Подпрограмма 2 «Защита населения и территорий от чрезвычайных ситуаций природного и техногенного характера»						
2.1.	Обучение населения в области гражданской обороны и защиты в чрезвычайных ситуациях	чел.	9108,00	9810,00	702	107,71
2.7.	Создание региональной автоматизированной системы централизованного оповещения	процентов готовности	30,00	30,00	0,00	100,00
2.8.	Уровень готовности МЧС Республики Крым к реагированию на чрезвычайные ситуации	процентов	100,00	100,00	0,00	100,00
2.9.	Количество погибших в чрезвычайных ситуациях	чел.	не более 9	0,00	-9,00	*
2.10.	Количество чрезвычайных ситуаций*	ед.	не более 6	3,00	-3,00	200,00
2.13.	Проведение микрофильмирования документации в формате листа А-4	тысяч штук в год	30000,00	41129,00	11129,00	137,10
2.14.	Количество созданных ЕДДС муниципальных образований в Республике Крым	ед.	1,00	1,00	0,00	100,00
Подпрограмма 3 «Обеспечение безопасности людей на водных объектах в Республике Крым»						
3.1.	Количество водолазных станций для проведения водолазных поисковых и спасательных работ	ед.	2,00	4,00	2,00	200,00
3.5.	Количество происшествий на водных объектах	ед.	не более 215	76,00	-139,00	282,90
3.6.	Количество людей, погибших на водных объектах	чел.	не более 102	72,00	-30,00	141,70

* Учитываются чрезвычайные ситуации межмуниципального, регионального, межрегионального, федерального характера в соответствие с Постановлением Правительства РФ от 21 мая 2007 г. N 304 "О классификации чрезвычайных ситуаций природного и техногенного характера".

Степень достижения целевых индикаторов Программы						142,67
11. Государственная программа развития физической культуры и спорта в Республике Крым на 2015 - 2020 годы						
1	Доля населения Республики Крым, систематически занимающегося физической культурой и массовым спортом, в общей численности населения Республики Крым	Процент	14,00	14,00		100,00
2	Эффективность использования существующих объектов спорта	Проценты	15,00	20,00	5,00	133,33
Подпрограмма 1 «Развитие физической культуры и массового спорта»						
3	Доля лиц с ограниченными возможностями здоровья и инвалидов, систематически занимающихся физической культурой и спортом, в общей численности данной категории населения Республики Крым	Процент	5,00	5,00	-	100,00

№ п/п	Наименование показателя (индикатора)	Единица измерения	Значения показателей (индикаторов) государственной программы 2017 год		Отклонение (+ / -)	Процент выполнения (%)
			План (ЗПп/пп)	Факт** (ЗПп/пф)*		
4	Доля обучающихся и студентов, систематически занимающихся физической культурой и спортом, в общем количестве учащихся и студентов	Процент	40,00	41,70	1,70	104,25
5	Единовременная пропускная способность объектов спорта, введенных в эксплуатацию в рамках государственной программы по направлению, касающемуся совершенствования условий для развития массового спорта	Человек/смену	100,00	50,00	-50,00	50,00
6	Единовременная пропускная способность объектов спорта	Процент	33,50	31,20	-2,30	93,13
7	Доля граждан Республики Крым, занимающихся физической культурой и спортом по месту работы, в общей численности населения, занятого в экономике	Процент	4,00	2,12	-1,88	53,00
8	Доля граждан Российской Федерации, проживающих в Республике Крым, выполнивших нормативы Всероссийского физкультурно-спортивного комплекса «Готов к труду и обороне» (ГТО), в общей численности населения Республики Крым, принявшего участие в сдаче норм Всероссийского физкультурно-спортивного комплекса «Готов к труду и обороне» (ГТО)	Процент	3,50	40,00	36,50	1142,86
9	Количество человек, принявших участие в физкультурно-массовых и спортивных мероприятиях	Тыс. человек	134,00	135,00	1,00	100,75
10	Введение в эксплуатацию спортивных сооружений	Единиц	3,00	0,00	-3,00	0,00
11	Количество спортивных сооружений на 100 тыс. человек населения	Единиц	165,00	147,00	-18,00	89,09
Подпрограмма 2 «Развитие системы подготовки спортивного резерва и спорта высших достижений»						
12	Доля граждан, занимающихся в спортивных учреждениях, в общей численности детей и молодежи в возрасте от 6 до 15 лет	Проценты	37,00	10,10	-26,90	27,30
13	Количество квалифицированных тренеров и специалистов сферы физической культуры и спорта, работающих по специальности	Человек	540,00	588,00	48,00	108,89
14	Доля организаций, оказывающих услуги по спортивной подготовке в соответствии с федеральными стандартами спортивной подготовки, в общем количестве организаций в сфере физической культуры и спорта, в том числе для лиц с ограниченными возможностями здоровья и инвалидов	Проценты	35,00	74,00	39,00	211,43
15	Доля медалей (первенства России, Всероссийские Спартакиады и Универсиады), завоеванных занимающимися в организациях спортивной подготовки, от числа спортсменов, имеющих спортивные разряды, звания и почетные звания	Проценты	2,20	1,56	-0,64	70,91
16	Доля занимающихся в организациях спортивной подготовки, зачисленных на этапе высшего спортивного мастерства, в общем количестве занимающихся, зачисленных на этапе спортивного совершенствования в организациях спортивной подготовки	Проценты	8,00	37,90	29,90	473,75

№ п/п	Наименование показателя (индикатора)	Единица измерения	Значения показателей (индикаторов) государственной программы 2017 год		Отклонение (+ / -)	Процент выполнения (%)
			План (ЗПп/пп)	Факт** (ЗПп/пф)*		
17	Доля занимающихся в организациях спортивной подготовки, зачисленных на этапе спортивного совершенствования, в общем количестве занимающихся, зачисленных на тренировочный этап в организациях спортивной подготовки	Проценты	3,00	4,05	1,05	135,00
18	Доля спортсменов-разрядников в общем количестве лиц, занимающихся в системе специализированных детско-юношеских спортивных школ олимпийского резерва	Проценты	31,20	61,60	30,40	197,44
19	Доля спортсменов-разрядников, имеющих разряды и звания (от I разряда до спортивного звания «Заслуженный мастер спорта»), в общем количестве спортсменов-разрядников в системе специализированных детско-юношеских спортивных школ олимпийского резерва	Проценты	2,20	16,30	14,10	740,91
Подпрограмма 3 «Обеспечение реализации мероприятий по поддержке отрасли»						
19	Исполнение финансирования	Проценты	100,00	99,90	0,10	99,90
Степень достижения целевых индикаторов Программы						207,31
12. Государственная программа Республики Крым "Информационное общество" на 2016 - 2018 годы						
1.	Доля граждан, использующих механизм получения государственных и муниципальных услуг в электронном виде	%	50,00	28,73	-21,27	57,46
2.	Доля населения Республики Крым, имеющего возможность получения социально значимой информации, опубликованной (вышедшей в эфир) в государственных СМИ Республики Крым	%	100,00	100,00	0,00	100,00
Подпрограмма 1 «Информационно-телекоммуникационная инфраструктура информационного общества и услуги, оказываемые на ее основе»						
1.1.	Количество домохозяйств, имеющих широкополосный доступ к информационно-телекоммуникационной сети Интернет	ед.	81,70	387,00	+305,30	473,68
1.2.	Введение в эксплуатацию информационных систем, которые способны интегрироваться в вертикальную структуру федеральных информационных систем, а также разработка и модернизация информационных систем, направленных на удовлетворение информационных потребностей граждан и организаций	ед.	4,00	6,00	+2,00	150,00
1.3.	Доступность коммуникационных возможностей в удаленных населенных пунктах	%	60,00	98,10	+38,10	163,50
1.4.	Увеличение числа точек доступа к информационно-коммуникационным сервисам	ед.	300,00	0,00	-300,00	0,00
Подпрограмма 2 «Развитие республиканского государственного телерадиовещания»						

№ п/п	Наименование показателя (индикатора)	Единица измерения	Значения показателей (индикаторов) государственной программы 2017 год		Отклонение (+ / -)	Процент выполнения (%)
			План (ЗПп/пп)	Факт** (ЗПп/пф)*		
2.1.	Доля радиопрограмм о деятельности Главы Республики Крым, Совета министров Республики Крым, Председателя Совета министров Республики Крым, исполнительных органов государственной власти Республики Крым, органов местного самоуправления муниципальных образований в Республике Крым, событиях общественно-политической жизни, а также социально-экономическом, культурном, общественно-политическом развитии Республики Крым в общем эфирном времени радиовещания АНО «Телерадиокомпания «Крым»	%	15,00	15,00	0,00	100,00
2.2.	Доля телепрограмм о деятельности Главы Республики Крым, Совета министров Республики Крым, Председателя Совета министров Республики Крым, исполнительных органов государственной власти Республики Крым, органов местного самоуправления муниципальных образований в Республике Крым, событиях общественно-политической жизни, а также социально-экономическом, культурном, общественно-политическом развитии Республики Крым в общем эфирном времени телевещания АНО «Телерадиокомпания «Крым»	%	25,00	25,00	0,00	100,00
	Подпрограмма 3 «Информатизация исполнительных органов государственной власти Республики Крым»					
3.1.	Доля автоматизированных рабочих мест исполнительных органов государственной власти Республики Крым, подключенных к внутриведомственной информационной системе	%	Не менее 60	67,00	+7,00	111,66
3.2.	Доля исполнительных органов государственной власти Республики Крым, подключенных к государственной информационной системе «Центр обработки данных Республики Крым»	%	Не менее 60	66,66	+6,66	111,10
3.3.	Доля исполнительных органов государственной власти Республики Крым, подключенных к межведомственной сети передачи данных Республики Крым	%	Не менее 60	66,66	+6,66	111,10
	Подпрограмма 4 «Электронное Правительство Республики Крым»					
4.1.	Доля исполнительных органов государственной власти Республики Крым и органов местного самоуправления муниципальных образований в Республике Крым, предоставляющих услуги в электронной форме	%	55,00	58,80	3,80	106,91
4.2.	Снижение среднего числа обращений представителей бизнес-сообщества в исполнительные органы государственной власти Республики Крым (органы местного самоуправления муниципальных образований в Республике Крым) для получения одной государственной (муниципальной) услуги, связанной со сферой предпринимательской деятельности	раз	-	-	-	-
4.3.	Повышение доступности и качества предоставления государственных и муниципальных услуг для населения Республики Крым	%	40,00	84,00	+	210,00

№ п/п	Наименование показателя (индикатора)	Единица измерения	Значения показателей (индикаторов) государственной программы 2017 год		Отклонение (+ / -)	Процент выполнения (%)
			План (ЗПп/пп)	Факт** (ЗПп/пф)*		
Подпрограмма 5 «Развитие СМИ, издательств и типографий Республики Крым, привлечение внимания общества к культурным, историческим и информационным событиям и достижениям Республики Крым»						
5.1.	Общий тираж печатных СМИ Республики Крым, полномочия учредителя которых осуществляют исполнительные органы государственной власти Республики Крым	тыс. экз. в неделю	100,00	135,48	+35,48	135,48
5.2.	Количество издаваемых наименований социально значимой и имиджевой литературы	ед. в год	15,00	12,00	-3,00	80,00
5.3.	Количество приобретенных комплектов специального профессионального оборудования для ГУП РК «Издательство и типография «Таврида»	ед. в год	3,00	0,00	-3,00	0,00
5.4.	Количество информационных мероприятий культурной, просветительской и исторической направленности	мероприятий в год	25,00	25,00	0,00	100,00
Степень достижения целевых индикаторов Программы						124,17
13. Государственная программа "Управление государственным имуществом Республики Крым на 2015 - 2017 годы"						
1	Доля объектов недвижимого имущества, находящегося в собственности Республики Крым, сведения о которых содержатся в государственном кадастре недвижимости. Едином государственном реестре прав на недвижимое имущество и сделок с ним	%	100,00	238,52	138,50	238,52
2	Доля объектов недвижимого имущества Республики Крым, по которым проведена независимая оценка	%	100,00	100,00	0,00	100,00
3	Количество промежуточных бухгалтерских балансов государственных унитарных предприятий Республики Крым, включенных в Прогнозный план (программу) приватизации республиканского имущества, по которым проведен аудит	шт	3,00	4,00	1,00	133,33
4	Количество объектов недвижимого имущества, по которым проведены землеустраительные и кадастровые работы на тории Республики Крым	шт.	23,00	424,00	401,00	1843,48
5	Доля объектов движимого имущества Республики Крым, по которым проведена независимая оценка	%	100,00	100,00	0,00	100,00
6	Доля планируемых объектов движимого и недвижимого имущества, расположенного на территории Республики Крым и принадлежащего на праве собственности физическим или юридическим лицам, по которым проведена независимая оценка с целью выкупа для нужд Республики Крым	%	100,00	110,00	10,00	110,00
7	Объем имущества, обращенного в собственность государства, в отношении которого необходимо в отчетном году выполнить комплекс действий, связанных с реализацией переданных полномочий в части управления федеральным имуществом	куб. м	1500,00	10000,00	8500,00	666,67
Степень достижения целевых индикаторов Программы						456,00
14. Государственная программа развития образования в Республике Крым на 2016-2025 годы.						
Подпрограмма 1 "Развитие дошкольного, общего и дополнительного образования детей"						
1	Количество новых мест в дошкольных образовательных организациях Республики Крым, в том числе:	единиц	6910,00	2545,00	-4365,00	36,83

№ п/п	Наименование показателя (индикатора)	Единица измерения	Значения показателей (индикаторов) государственной программы 2017 год		Отклонение (+ / -)	Процент выполнения (%)
			План (ЗПп/пп)	Факт** (ЗПп/пф)*		
1.1	введенных путем строительства объектов инфраструктуры общего образования в рамках программы "Содействие созданию в субъектах Российской Федерации (исходя из прогнозируемой потребности) новых мест в общеобразовательных организациях" на 2016 - 2025 годы, утвержденной распоряжением Правительства Российской Федерации от 23 октября 2015 года N 2145-р	единиц	4835,00	1405,00	-3430,00	29,06
1.2	введенных путем строительства объектов инфраструктуры общего образования в рамках федеральной целевой программы "Социально-экономическое развитие Республики Крым и г. Севастополя до 2020 года", утвержденной Постановлением Правительства Российской Федерации от 11 августа 2014 года N 790 (с изменениями)	единиц	1090,00	1140,00	50,00	104,59
1.3	количество общеобразовательных организаций, включенных в Республиканскую адресную инвестиционную программу, в которых выполнены работы по приведению в соответствие с требованиями нормативов инфраструктуры	единиц	11,00	11,00	0,00	100,00
2	Доступность дошкольного образования для детей в возрасте от 3 до 7 лет	%	80,16	83,00	2,84	103,54
3	Обеспеченность детей дошкольного возраста местами в дошкольных образовательных организациях	количество мест на 1000 детей	552,00	552,00	0,00	100,00
4	Доля обучающихся в государственных (муниципальных) общеобразовательных организациях, занимающихся в одну смену, в общей численности обучающихся в государственных (муниципальных) общеобразовательных организациях	%	87,90	87,90	0,00	100,00
5	Удельный вес численности обучающихся в общеобразовательных организациях по федеральным государственным образовательным стандартам в общей численности учащихся общеобразовательных организаций по	%	59,70	59,70	0,00	100,00
6	Количество образовательных организаций, оснащенных системами видеонаблюдения	единиц	228,00	239,00	11,00	104,82
7	Количество образовательных организаций, оснащенных системами пожарной безопасности	единиц	169,00	169,00	0,00	100,00
8	Количество образовательных организаций, пищеблоки которых переоснащены современным технологическим оборудованием	единиц	200,00	141,00	-59,00	70,50
9	Количество образовательных организаций, в которых переоснащены медицинские кабинеты в соответствии с современными требованиями	единиц	221,00	221,00	0,00	100,00
10	Количество приобретенных автобусов для перевозки обучающихся	единиц	5,00	5,00	0,00	100,00
11	Доля государственных (муниципальных) общеобразовательных учреждений, соответствующих современным требованиям обучения, в общем количестве государственных (муниципальных) общеобразовательных учреждений*	%	74,55	74,55	0,00	100,00
12	Доля государственных (муниципальных) образовательных организаций, реализующих образовательные программы начального общего, основного общего и (или) среднего общего образования, имеющих физкультурный зал, в общей численности государственных (муниципальных) образовательных организаций, реализующих образовательные программы начального общего, основного общего и (или) среднего общего образования*	%	92,70	92,70	0,00	100,00

№ п/п	Наименование показателя (индикатора)	Единица измерения	Значения показателей (индикаторов) государственной программы 2017 год		Отклонение (+ / -)	Процент выполнения (%)
			План (ЗПп/пп)	Факт** (ЗПп/пф)*		
13	Доля государственных (муниципальных) образовательных организаций, реализующих образовательные программы начального общего, основного общего и (или) среднего общего образования, здания которых находятся в аварийном состоянии или требуют капитального ремонта, в общей численности государственных (муниципальных) образовательных организаций, реализующих образовательные программы начального общего, основного общего и (или) среднего общего образования*	%	37,36	37,36	0,00	100,00
14	Удельный вес численности педагогических работников образовательных организаций, прошедших повышение квалификации и (или) профессиональную переподготовку, в общей численности педагогических работников	%	32,00	35,43	3,43	110,72
15	Доля образовательных организаций, в которых создана универсальная безбарьерная среда для инклюзивного образования детей-инвалидов, в общем количестве образовательных организаций	%	28,00	28,00	0,00	100,00
16	Количество обучающихся с ограниченными возможностями здоровья, охваченных инклюзивным образованием	человек	550,00	550,00	0,00	100,00
17	Доля детей в возрасте от 5 до 18 лет, обучающихся по дополнительным образовательным программам, в общей численности детей этого возраста	%	68,00	68,00	0,00	100,00
18	Удельный вес численности учителей общеобразовательных организаций в возрасте до 35 лет в общей численности учителей	%	17,50	28,50	11,00	162,86
19	Развитие технологического обеспечения процедур оценки качества образования					
19.1	Уровень оснащенности пунктов проведения единого государственного экзамена оборудованием для применения технологий «Печать и сканирование в пунктах проведения единого государственного экзамена» и проведения раздела «Говорение» единого государственного экзамена по иностранным языкам (принтерами, сканерами и автоматизированными рабочими местами)	%	10,00	44,38	34,38	443,80
19.2	Уровень оснащенности государственного казенного учреждения «Центр оценки и мониторинга качества образования», выполняющего функции Регионального центра обработки информации, техническим оборудованием для повышения скорости обработки экзаменационных материалов	количество единиц обору дова ния на 1000 участ ников ГИА-11	5,00	16,95	11,95	339,00
20	Информационно-методическое сопровождение проведения национально-региональных оценочных процедур					
20,1	Количество обучающих семинаров по внедрению новых технологий, разработка методических материалов по формированию региональных оценочных инструментов для проведения внутрирегионального анализа оценки качества общего образования	единиц	3,00	3,00	0,00	100,00
21	Создание региональных оценочных инструментов для проведения внутрирегионального анализа оценки качества общего образования					
21,1	Количество региональных оценочных инструментов для проведения внутрирегионального анализа оценки качества общего образования, действующих в Республике Крым на регулярной основе	единиц	2,00	2,00	0,00	100,00
22	Развитие кадрового потенциала Республики Крым по проведению национально-региональных оценочных процедур					
22,1	Количество разработанных программ подготовки и/или повышения квалификации работников сферы образования в	единиц	3,00	3,00	0,00	100,00
22.2	Количество специалистов, прошедших подготовку и/или повышение квалификации по разработанным программам (в т.ч. в области педагогических измерений, анализа и использования результатов оценочных процедур)	единиц	200,00	200,00	0,00	100,00
22.3	Количество обучающих мероприятий по разработанным программам подготовки и/или повышения квалификации работников сферы образования в области оценки качества образования	единиц	5,00	5,00	0,00	100,00

№ п/п	Наименование показателя (индикатора)	Единица измерения	Значения показателей (индикаторов) государственной программы 2017 год		Отклонение (+ / -)	Процент выполнения (%)
			План (ЗПп/пп)	Факт** (ЗПп/пф)*		
Подпрограмма 2 "Развитие профессионального образования"						
1	Улучшение материально-технической базы образовательных организаций профессиональных образовательных организаций	единиц	6,00	20,00	14,00	333,33
2	Доля обучающихся, вовлеченных в различные формы самоорганизации и самоуправления образовательных организаций	%	60,00	60,00	0,00	100,00
3	Доля выпускников учреждений профессионального образования, которые обучались по укрупненным группам профессией и специальностей, соответствующих приоритетным отраслям региональной экономики, и трудоустроились не позднее одного года после выпуска, в общем количестве выпускников учреждений высшего и профессионального образования	%	55,00	66,30	11,30	120,55
4	Привлечение к участию в научно-практической работе представителей научных учреждений и высших учебных заведений, аспирантов и студентов	человек	1100,00	1100,00	0,00	100,00
5	Создание в Республике Крым базовых профессиональных образовательных организаций, обеспечивающих поддержку региональных систем инклюзивного профессионального образования инвалидов	единиц	1,00	1,00	0,00	100,00
6	Доля инвалидов, принятых на обучение по программам среднего профессионального образования (по отношению к предыдущему году)	%	102,00	102,00	0,00	100,00
7	Доля студентов из числа инвалидов, обучавшихся по программам среднего профессионального образования, выбывших по причине академической неуспеваемости	%	8,00	8,00	0,00	100,00
Подпрограмма 3 "Государственная поддержка детей с ограниченными возможностями здоровья, детей-инвалидов, детей, нуждающихся в длительном						
1	Численность детей-сирот и детей, оставшихся без попечения родителей, лиц из числа детей-сирот и детей, оставшихся без попечения родителей, обеспеченных благоустроенными жилыми помещениями специализированного жилищного фонда по договорам найма специализированных жилых помещений в отчетном финансовом году	человек	59,00	59,00	0,00	100,00
2	Доля детей, оставшихся без попечения родителей, и лиц из числа детей, оставшихся без попечения родителей, состоявших на учете на получение жилого помещения, включая лиц в возрасте от 23 лет и старше, обеспеченных жилыми помещениями за отчетный год, в общей численности детей, оставшихся без попечения родителей, и лиц из их числа, состоящих на учете на получение жилого помещения, включая лиц в возрасте от 23 лет и старше (всего на начало отчетного года)	%	5,44	5,44	0,00	100,00
3	Численность детей-сирот и детей, оставшихся без попечения родителей, воспитывающихся в приемных семьях	человек	850,00	850,00	0,00	100,00
4	Численность детей, лишенных родительского попечения, устроенных в семейные формы воспитания и получивших соответствующие выплаты за отчетный год	человек	655,00	655,00	0,00	100,00
5	Численность детей-сирот и детей, оставшихся без попечения родителей, обучающихся в организациях для детей-сирот и детей, оставшихся без попечения родителей	человек	112,00	112,00	0,00	100,00
6	Доля детей, оставшихся без попечения родителей, в том числе переданных неродственникам (в приемные семьи, на усыновление (удочерение), под опеку (попечительство), в семейные детские дома и патронатные семьи), находящихся в государственных (муниципальных) учреждениях всех типов	%	98,20	98,20	0,00	100,00
Подпрограмма 4 "Обеспечение реализации Государственной программы и прочие мероприятия"						
1	Доля выполненных программных мероприятий из числа планируемых к реализации	%	100,00	100,00	0,00	100,00

№ п/п	Наименование показателя (индикатора)	Единица измерения	Значения показателей (индикаторов) государственной программы 2017 год		Отклонение (+ / -)	Процент выполнения (%)
			План (ЗПп/пп)	Факт** (ЗПп/пф)*		
Подпрограмма 5 "Реализация государственной молодежной политики"						
1	Доля молодых граждан, проживающих на территории Республики Крым (далее - молодые граждане), участвующих в мероприятиях, направленных на реализацию государственной молодежной политики, в общем количестве молодых людей Республики Крым	%	23,00	23,00	0,00	100,00
2	Количество молодежных проектов, реализованных при содействии государственных органов власти.	единиц	75,00	75,00	0,00	100,00
3	Доля молодых граждан, принимающих участие в деятельности общественных организаций и объединений, в общем количестве молодых граждан	%	10,00	10,00	0,00	100,00
4	Создание условий для оздоровления и отдыха детей (охват оздоровлением и отдыхом детей)	%	73,00	73,00	0,00	100,00

* Фактическое значение показателя дано предварительно и будет уточняться, т. к. для расчета показателя необходимы статистические сведения, где используются данные федерального статистического наблюдения № ОО-2 «Сведения о материально-технической и информационной базе, финансово-экономической деятельности общеобразовательной организации», срок формирования которых в соответствии с Федеральным планом статистических работ, утвержденным распоряжением Правительства Российской Федерации 6 мая 2008 г. №671-р, 30 июля 2018 года.

Степень достижения целевых индикаторов Программы						120,48
15. Государственная программа Республики Крым "Развитие лесного и охотничьего хозяйства в Республике Крым" на 2015 - 2017 годы						
1. Подпрограмма «Охрана, защита и воспроизводство лесов»						
1,1	Доля площади лесов, выбывших из состава покрытых лесной растительностью земель лесного фонда в связи с взаимодействием пожаров, вредных организмов, рубок и других факторов, в общей площади покрытых лесной растительностью земель лесного фонда	%	0,03	0,01	-0,02	300,00
1,2	Лесистость территории Республики Крым	%	10,70	10,70	0,00	100,00
1,3	Отношение фактического объема заготовки древесины к установленному допустимому объему изъятия древесины	%	90,00	57,00	-33,00	63,33
1,4	Строительство лесных дорог, предназначенных для охраны лесов от пожаров	км	23,00	-	-23,00	0,00
1,5	Реконструкция лесных дорог, предназначенных для охраны лесов от пожаров	км	29,00	24,25	-4,75	83,62
1,6	Устройство противопожарных минерализованных полос	км	342,00	14,00	-328,00	4,09
1,7	Уход за противопожарными минерализованными полосами	км	3000,00	4063,50	1063,50	135,45
1,8	Тушение лесных пожаров	га	5,00	496,10	491,10	9922,00
1,9	Благоустройство зон отдыха в лесах	шт.	67,00	67,00	0,00	100,00
1,1	Организация пунктов сосредоточения противопожарного инвентаря и оборудования	шт.	35,00	35,00	0,00	100,00
1,11	Изготовление и установка аншлагов	шт.	870,00	870,00	0,00	100,00
1,12	Мониторинг пожарной опасности в лесах	га	250385,00	237417,00	-12968,00	94,82
1,13	Устройство пожарных водоемов и подъездов к источникам противопожарного водоснабжения	шт.	7,00	7,00	0,00	100,00
1,14	Организация подготовки, переподготовки и повышения квалификации специалистов и руководителей по тушению лесных пожаров	человек	33,00	28,00	-5,00	84,85
1,15	Удельный вес пожаров, ликвидированных в течение первых суток (по числу случаев)	%	100,00	92,71	0,73	92,71
1,16	Посадка леса	га	250,00	211,70	-38,30	84,68
1,17	Доля площади очагов вредителей и болезней леса к площади земель, покрытых лесной растительностью	%	1,00	0,45	-0,55	222,22
1,18	Доля площади ценных лесных насаждений в составе покрытых лесной растительностью земель лесного фонда	%	71,00	71,00	0,00	100,00
1,19	Средний прирост на 1 га покрытых лесной растительностью земель лесного фонда	куб. м	1,80	1,80	0,00	100,00
2. Подпрограмма «Охрана и рациональное использование животного мира и развития охотничьего хозяйства»						

№ п/п	Наименование показателя (индикатора)	Единица измерения	Значения показателей (индикаторов) государственной программы 2017 год		Отклонение (+ / -)	Процент выполнения (%)
			План (ЗПп/пп)	Факт** (ЗПп/пф)*		
2,1	Доля нарушений, выявленных при осуществлении федерального государственного охотничьего надзора, по которым вынесены постановления о привлечении к ответственности, по отношению к общему количеству выявленных нарушений	%	79,00	80,00	1,00	101,27
2,2	Доля площади общедоступных охотничьих угодий в общей площади охотничьих угодий Республики Крым	%	не менее 20	26,50	6,50	132,50
2,3	Сохранение и поддержание видового разнообразия охотничьих ресурсов на территории общедоступных охотничьих угодий, в том числе создание егерской службы (производственных инспекторов)	чел/ тыс. га	один производственный инспектор на 5 тыс. га охотугодий	один производственный инспектор на 17 тыс. га охотугодий	+12	29,40
2,4	Обеспечение выполнения биотехнических мероприятий и охраны охотничьих ресурсов	тыс. га	420,00	613,10	193,10	145,98
2,5	Проведение учета диких охотничьих животных, отнесенных к охотничьим ресурсам на территории одного охотничьего угодья, в течение года	единиц	не менее 1	2,00	1,00	200,00
2,6	Проведение проверок в отношении граждан органами, осуществляющими охотничий надзор	единиц	не менее 768 выездов	851,00	83,00	110,80
Степень достижения целевых индикаторов Программы						500,31
16. Государственная программа Республики Крым "Охрана окружающей среды и рационального использования природных ресурсов Республики Крым" на 2015 - 2017 годы						
Подпрограмма 1. «Регулирование качества окружающей среды Республики Крым»						
1	Снижение потенциальных выбросов загрязняющих атмосферу веществ от стационарных источников ПАО «Крымский содовый завод», АО «Бром» и АО «Бахчисарайский комбинат «Стройиндустрия» в результате выполнения мероприятий	т/г	0,00	2,64	2,64	264,00
3	Доля обезвреженных отходов медицинского происхождения (класса Б, В, Г) в общем объеме образования таких отходов	%	15,00	0,00	-15,00	0,00
4	Объем собранных (перевезенных) отходов производства и потребления 1-4 классов опасности	т/г	2250,00	0,00	-2250,00	0,00
5	Объем переработанных в сырье отходов полимеров	т	1000,00	974,00	-26,00	97,40
7	Площадь рекультивированных земель	га	0,81	6,52	5,71	806,93
Подпрограмма 2. «Сохранение биологического разнообразия Республики Крым»						
8	Доля особо охраняемых природных территорий, имеющих установленные границы, к общему количеству особо охраняемых природных территорий Республики Крым	%	72,00	98,40	26,40	136,67
9	Увеличение площади особо охраняемых природных территорий регионального значения	га	630,00	1572,30	942,30	249,57
Подпрограмма 3. «Мониторинг окружающей природной среды Республики Крым»						
10	Количество пунктов наблюдения за состоянием подземных вод	ед.	120,00	197,00	77,00	164,17
11	Количество наблюдаемых оползневых участков	ед.	60,00	60,00	0,00	100,00
12	Количество объектов, внесенных в каталог оползней Республики Крым	ед.	667,00	678,00	11,00	101,65
Подпрограмма 4 «Экологическое образование и воспитание населения Республики Крым»						
13	Количество мероприятий экологической направленности, проведенных на территории Республики Крым	ед.	9,00	9,00	0,00	100,00
14	Количество информационных материалов по экологии (брошюры, публикации в СМИ, интернет-изданиях и т.п.)	ед.	2500,00	3000,00	500,00	120,00

№ п/п	Наименование показателя (индикатора)	Единица измерения	Значения показателей (индикаторов) государственной программы 2017 год		Отклонение (+ / -)	Процент выполнения (%)
			План (ЗПп/пп)	Факт** (ЗПп/пф)*		
15	Численность взрослого населения Республики Крым, участвующего в экологических акциях	чел.	7500,00	18500,00	11000,00	246,67
16	Численность участников детских конкурсов Республики Крым экологической направленности	чел.	1100,00	3000,00	1900,00	272,73
Подпрограмма 5. «Развитие и рациональное использование минерально-сырьевого комплекса Республики Крым»						
18	Количество ликвидированных (законсервированных) неэксплуатируемых скважин на воду, нефть и газ	ед.	3,00	6,00	3,00	200,00
19	Количество выявленных неучтенных и незаконно эксплуатируемых гидрогеологических скважин	ед.	30,00	177,00	147,00	590,00
20	Показатель 20. Количество месторождений (проявлений):	ед.				
	сырья для известкования кислых почв (мергель, мел)		1,00	0,00	-1,00	0,00
	соли поваренной		1,00	1,00	0,00	100,00
	соли магниевой		1,00	1,00	0,00	100,00
	брома		1,00	1,00	0,00	100,00
	лечебных грязей		1,00	0,00	-1,00	0,00
	гипсов		1,00	1,00	0,00	100,00
22	Показатель 22. Протяженность границ водоохранной зоны и прибрежной защитной полосы Черного моря	км.	300,00	339,42	39,42	113,14
Степень достижения целевых индикаторов Программы						172,30
17. Государственная программа Республики Крым "Социальная поддержка граждан Республики Крым на 2015 - 2020 годы"						
Подпрограмма 1 «Социальная защита населения Республики Крым»						
1	Количество оказываемых отдельным категориям граждан денежных выплат за счет средств бюджета Республики Крым	единиц	185744,00	187936,00	2192,00	101,18
2	Доля граждан, получивших социальные услуги в учреждениях социального обслуживания, в общем числе граждан, обратившихся за получением социальных услуг в учреждения социального обслуживания	%	98,00	98,00	0,00	100,00
Подпрограмма 2 «Государственная поддержка социально ориентированных некоммерческих организаций в Республике Крым»						
1	Количество некоммерческих организаций, зарегистрированных на территории Республики Крым	единиц	2910,00	3057,00	147,00	105,05
2	Количество социально ориентированных некоммерческих организаций, которым оказана финансовая поддержка за счет бюджетных ассигнований бюджета Республики Крым (включая субсидии из федерального бюджета)	единиц	5,00	14,00	9,00	280,00
Подпрограмма 3 «Модернизация, капитальное строительство, ремонт и реконструкция объектов социальной сферы Республики Крым»						
1	Количество организаций социального обслуживания граждан в Республике Крым, улучшивших состояние условий обеспечения потребностей жителей Республики Крым, нуждающихся в социальном обслуживании, за счет капитального ремонта	единиц	1,00	1,00	0,00	100,00
2	Удельный вес зданий стационарных организаций социального обслуживания граждан пожилого возраста, инвалидов (взрослых и детей), лиц без определенного места жительства и занятий, требующих реконструкции зданий, находящихся в аварийном состоянии, ветхих зданий (от общего количества зданий)	%	5,00	0,00	-5,00	0,00
3	Доля граждан, получивших социальные услуги в учреждениях социального обслуживания, в общем числе граждан, обратившихся за получением социальных услуг в организации социального обслуживания	%	94,00	98,00	4,00	104,26
Подпрограмма 5 «Улучшение социально-экономического положения семей с детьми в Республике Крым»						
1	Количество получателей государственной социальной помощи семьям с детьми	единиц	74854,00	78665,00	3811,00	105,09

№ п/п	Наименование показателя (индикатора)	Единица измерения	Значения показателей (индикаторов) государственной программы 2017 год		Отклонение (+ / -)	Процент выполнения (%)
			План (ЗПп/пп)	Факт** (ЗПп/пф)*		
2	Доля населения Республики Крым, имеющего возможность получения социально значимой информации о мероприятиях, предусмотренных в рамках подпрограммы	%	100,00	100,00	0,00	100,00
Подпрограмма 6 «Социальные выплаты»						
1	Количество семей - получателей помощи малообеспеченным семьям	единиц	4439,00	4405,00	-34,00	99,23
Степень достижения целевых индикаторов Программы						109,48
18. Государственная программа труда и занятости населения Республики Крым на 2015 - 2017 годы						
Подпрограмма 1 «Содействие занятости населения Республики Крым на 2015-2017 годы»						
1	Уровень безработицы (по методологии МОТ)	%	5,90	6,40	0,50	92,19
2	Численность безработного населения, рассчитанного по методологии МОТ	тыс. чел.	60,80	58,40	-2,40	104,11
3	Уровень регистрируемой безработицы	%	0,70	0,60	-0,10	116,67
4	Уровень трудоустройства инвалидов при содействии органов службы занятости	%	37,60	71,60	34,00	190,43
5	Коэффициент напряженности на рынке труда (отношение среднегодовой численности безработных (по методологии МОТ) к среднегодовому числу вакансий, сообщенных работодателями в государственные учреждения службы занятости населения)	ед.	4,70	4,50	-0,20	104,40
6	Удельный вес численности высококвалифицированных работников в общей численности квалифицированных работников	%	29,90	29,80 (факт 2016 года)	-0,10	99,67
Подпрограмма 2 «Улучшение условий и охраны труда Республики Крым на 2015-2017 годы»						
1	Численность пострадавших в результате несчастных случаев на производстве со смертельным исходом	чел.	12,00	6,00	-6,00	200,00
2	Количество рабочих мест, на которых проведена специальная оценка условий труда	раб.м.	70000,00	63879,00	-6121,00	91,26
3	Удельный вес рабочих мест, на которых проведена специальная оценка условий труда, в общем количестве рабочих мест	%	82,60	80,94	-1,66	97,99
4	Численность работников, занятых во вредных и (или) опасных условиях труда	человек	41000,00	42950,00	1950,00	95,46
Степень достижения целевых индикаторов Программы						119,22
19. Государственная программа Республики Крым "Доступная среда" на 2016 - 2018 годы						
1	Доля приоритетных объектов и услуг в приоритетных сферах жизнедеятельности инвалидов, нанесённых на карту доступности Республики Крым по результатам их паспортизации, среди всех приоритетных объектов и услуг в Республике Крым	%	100,00	100,00	0,00	100,00
2	Доля доступных для инвалидов и других маломобильных групп населения приоритетных объектов социальной, транспортной, инженерной инфраструктуры в общем количестве приоритетных объектов	%	69,80	69,80	0,00	100,00
3	Доля приоритетных объектов, доступных для инвалидов и других маломобильных групп населения в сфере социальной защиты, в общем количестве приоритетных объектов в сфере социальной защиты в Республике Крым	%	62,20	62,20	0,00	100,00

№ п/п	Наименование показателя (индикатора)	Единица измерения	Значения показателей (индикаторов) государственной программы 2017 год		Отклонение (+ / -)	Процент выполнения (%)
			План (ЗПп/пп)	Факт** (ЗПп/пф)*		
4	Доля приоритетных объектов учреждений службы занятости, доступных для инвалидов и других маломобильных групп населения, в общем количестве объектов учреждений службы занятости в Республике Крым	%	47,20	47,20	0,00	100,00
5	Доля приоритетных объектов, доступных для инвалидов и других маломобильных групп населения в сфере здравоохранения, в общем количестве приоритетных объектов в сфере здравоохранения в Республике Крым	%	55,20	55,20	0,00	100,00
6	Доля дошкольных образовательных организаций, в которых создана универсальная безбарьерная среда для инклюзивного образования детей-инвалидов, в общем количестве дошкольных образовательных организаций в Республике Крым	%	17,00	17,00	0,00	100,00
7	Доля общеобразовательных организаций, в которых создана универсальная безбарьерная среда для инклюзивного образования детей-инвалидов, в общем количестве общеобразовательных организаций в Республике Крым	%	22,30	28,80	6,50	129,15
8	Доля образовательных организаций среднего профессионального образования, здания которых приспособлены для обучения лиц с ограниченными возможностями здоровья, в общем числе соответствующих организаций	%	8,00	8,00	0,00	100,00
9	Доля детей-инвалидов, которым созданы условия для получения качественного начального общего, основного общего, среднего общего образования, от общей численности детей-инвалидов школьного возраста	%	97,00	97,00	0,00	100,00
10	Доля детей-инвалидов в возрасте от 1,5 до 7 лет, охваченных дошкольным образованием, от общей численности детей-инвалидов данного возраста	%	85,00	85,00	0,00	100,00
11	Доля детей-инвалидов в возрасте от 5 до 18 лет, получающих дополнительное образование, от общей численности детей-инвалидов данного возраста	%	35,00	35,00	0,00	100,00
12	Доля приоритетных объектов, доступных для инвалидов и других маломобильных групп населения в сфере культуры, в общем количестве приоритетных объектов в сфере культуры	%	59,00	59,00	0,00	100,00
13	Доля приоритетных объектов, доступных для инвалидов и других маломобильных групп населения в сфере физической культуры и спорта, в общем количестве приоритетных объектов в сфере физической культуры и спорта в Республике Крым	%	59,60	59,60	0,00	100,00
14	Доля парка подвижного состава автомобильного и городского наземного электрического транспорта общего пользования, оборудованного для перевозки маломобильных групп населения, в парке этого подвижного состава в Республике Крым	%	15,10	15,10	0,00	100,00
15	Доля приоритетных объектов транспортной инфраструктуры, доступных для инвалидов и других маломобильных групп населения, в общем количестве приоритетных объектов транспортной инфраструктуры в Республике Крым	%	66,00	66,00	0,00	100,00
16	Доля лиц с ограниченными возможностями здоровья и инвалидов от 6 до 18 лет, систематически занимающихся физической культурой и спортом, в общей численности данной категории населения в Республике Крым, у которых отсутствуют противопоказания	%	55,00	55,00	0,00	100,00
17	Доля инвалидов, положительно оценивающих уровень доступности приоритетных объектов и услуг в приоритетных сферах жизнедеятельности, в общей численности опрошенных инвалидов в Республике Крым	%	55,00	55,00	0,00	100,00

№ п/п	Наименование показателя (индикатора)	Единица измерения	Значения показателей (индикаторов) государственной программы 2017 год		Отклонение (+ / -)	Процент выполнения (%)
			План (ЗПп/пп)	Факт** (ЗПп/пф)*		
18	Доля образовательных организаций, в которых созданы условия для получения детьми-инвалидами качественного образования, в общем количестве образовательных организаций в Республике Крым	%	11,30	15,60	4,30	138,05
Степень достижения целевых индикаторов Программы						103,73
20. Государственная программа Республики Крым "Профилактика преступности и правонарушений в Республике Крым" на 2017 - 2019 годы.						
Подпрограмма 1 "Обеспечение общественного порядка и противодействие преступности"						
1	Количество зарегистрированных преступлений, совершенных в общественных местах	ед.	10588,00	8298,00	-2290,00	127,60
2	Количество тяжких и особо тяжких преступлений, совершенных в общественных местах	ед.	928,00	998,00	70,00	92,99
3	Доля несовершеннолетних, совершивших преступления, в общем количестве лиц, совершивших преступления	%	4,60	3,80	-0,80	121,05
4	Количество стратегических объектов государственной собственности Республики Крым, взятых под охрану Государственным казенным учреждением Республики Крым "Крымский республиканский штаб Народного ополчения - народной дружины Республики Крым"	ед.	47,00	20,00	-27,00	42,55
5	Количество граждан, привлеченных к участию в мероприятиях по профилактике преступлений и иных правонарушений	патрулей в день	45,00	27,00	-18,00	60,00
6	Количество протоколов об административных правонарушениях, составленных должностными лицами органов внутренних дел (полиции) в соответствии с требованиями статьи 28.2 Кодекса Российской Федерации об административных правонарушениях с соблюдением сроков, установленных статьями 28.5, 28.8 Кодекса Российской Федерации об административных правонарушениях	шт.	8000,00	55999,00	47999,00	699,99
7	Количество граждан, добровольно сдавших незаконно хранящиеся у них оружие, боеприпасы, взрывчатые вещества, взрывчатые материалы, взрывные устройства	чел.	1300,00	399,00	-901,00	30,69
8	Число больных наркоманией, находящихся в ремиссии свыше 2 лет, на 100 больных среднегодового контингента	чел.	5,60			
9	Общая заболеваемость по наркомании (количество зарегистрированных в течение года по наркомании на 100 тыс. населения)	чел.	228,20			
10	Количество наркологических больных, впервые выявленных в течение года по наркомании, на 100 тысяч населения	чел.	17,30			
Подпрограмма 2 "Профилактика правонарушений среди несовершеннолетних"						
1	Количество руководителей и специалистов муниципальных образований, государственных бюджетных учреждений, принявших участие в семинарах, совещаниях, тренингах по вопросам профилактики правонарушений среди несовершеннолетних	чел.	100,00	121,00	21,00	121,00
2	Количество изданных и распространенных справочно-информационных материалов по предупреждению детской безнадзорности и противоправного поведения несовершеннолетних	тыс. шт.	не менее 25	32,90	7,90	131,60
3	Доля несовершеннолетних, проживающих на территории Республики Крым, задействованных в мероприятиях по формированию здорового образа жизни и профилактике правонарушений	%	40,00	45,00	5,00	112,50

№ п/п	Наименование показателя (индикатора)	Единица измерения	Значения показателей (индикаторов) государственной программы 2017 год		Отклонение (+ / -)	Процент выполнения (%)
			План (ЗПп/пп)	Факт** (ЗПп/пф)*		
4	Доля обучающихся среднего профессионального образования, задействованных в республиканском правовом марафоне интерактивных мероприятий "Начни с себя"	%	20,00	38,00	18,00	190,00
5	Число лиц, потребляющих наркотические средства или психотропные вещества без назначения врача, прошедших комплексную реабилитацию и ресоциализацию	чел.	90,00	43,00	-47,00	47,78
Подпрограмма 3 "Построение и развитие аппаратно-программного комплекса "Безопасный город"						
1	Количество муниципальных образований Республики Крым, в которых создан аппаратно-программный комплекс "Безопасный город"	ед.	2,00	0,00	-2,00	0,00
2	Количество установленных камер видеонаблюдения	ед.	20,00	0,00	-20,00	0,00
Степень достижения целевых индикаторов Программы						126,98
21. Государственная программа Республики Крым "Развитие жилищного строительства в Республике Крым" на 2017 - 2020 годы						
1.	Удельный вес введенной общей площади жилых домов по отношению к общей площади жилищного фонда	%	1,70	2,40	0,7 п.п.	141,18
2.	Общая площадь жилья, введенного в эксплуатацию	тыс.кв.м.	351,00	833,00	482,00	237,32
3.	Доля семей, улучшивших жилищные условия, от общего числа семей, состоящих на учете по основаниям, установленным жилищным законодательством	%	4,80	16,70	11,9	347,92
4.	Количество лет, необходимых семье, состоящей из трех человек, для приобретения стандартной квартиры общей площадью 54 кв.м. с учетом среднего годового совокупного дохода семьи	лет	12,90	12,00	0,90	93,02
5.	Снижение средней рыночной стоимости 1 кв.м. жилья по отношению к базовому 2016 году.	%	0,80	увеличение на 7,3	–	
6.	Количество молодых семей, получивших свидетельства о праве на получение социальной выплаты на приобретение жилого помещения	чел.	0,00	0,00		
7.	Объем ввода доступного комфортного жилья экономического класса	кв.м.	17900,00	12531,50	-5368,50	70,01
8.	Количество граждан (отдельные адресные целевые группы населения), воспользовавшихся государственной поддержкой в сфере жилищного ипотечного кредитования за счет средств бюджета	чел.	250,00	166,00	-84,00	66,40
9.	Количество ветеранов Великой Отечественной войне, инвалидов, семей, имеющих детей-инвалидов, ветеранов и инвалидов боевых действий, членов семей погибших (умерших) инвалидов и ветеранов боевых действий, улучшивших жилищные условия с использованием социальных выплат	чел.	27,00	18,00	-9,00	66,67
10.	Количество получателей субсидии на приобретение жилья экономического класса, предоставленной отдельным категориям граждан	чел.	250,00	157,00	-93,00	62,80
Степень достижения целевых индикаторов Программы						108,53
22. Государственная программа Республики Крым "Развитие культуры, архивного дела и сохранение объектов культурного наследия Республики Крым" на 2017 - 2020 годы						
Подпрограмма 1. "Развитие культуры Республики Крым"						
1.1.	Количество посетителей театрально-концертных и цирковых мероприятий	тыс. чел.	702,50	726,30	23,8	103,39
1.2.	Количество новых спектаклей, концертных и цирковых программ, творческих проектов	ед.	61,00	73,00	12	119,67

№ п/п	Наименование показателя (индикатора)	Единица измерения	Значения показателей (индикаторов) государственной программы 2017 год		Отклонение (+ / -)	Процент выполнения (%)
			План (ЗПп/пп)	Факт** (ЗПп/пф)*		
1.3.	Количество проведенных за пределами Республики Крым гастролей и участий в фестивалях концертных организаций, самостоятельных коллективов и театров	ед.	14,00	14,00	0	100,00
1.4.	Доля детей, привлекаемых к участию в творческих мероприятиях, от общего числа детей	%	7,00	7,10	0,1	101,43
1.5.	Количество творческих мероприятий, проведенных учреждениями образования в сфере культуры	ед.	150,00	157,00	7	104,67
1.6.	Количество фильмовыдач	ед.	2200,00	2200,00	0	100,00
1.7.	Количество проведенных киномероприятий	ед.	720,00	720,00	0	100,00
1.8.	Количество зрителей, посетивших киномероприятия	тыс. чел.	61,00	61,00	0	100,00
1.9	Количество выставок в музейных учреждениях	ед.	970,00	1000,00	30	103,09
1.10	Количество посещений музейных учреждений	тыс. чел.	2900,00	3054,00	154	105,31
1.11	Прирост количества выставочных проектов, осуществляемых в Республике Крым, относительно 2015 года	%	10,00	10,50	0,5	105,00
1.12	Количество посещений библиотек	тыс. чел.	4218,56	4525,15	306,582	107,27
1.13	Количество книговыдач в библиотеках	тыс. экз.	11082,19	11310,46	228,27	102,06
1.14	Количество библиотек, имеющих доступ к информационно-телекоммуникационной системе "интернет"	ед.	384,00	387,00	3	100,78
1.15	Доля образовательных учреждений сферы культуры, оснащенных современным материально-техническим оборудованием (с учетом детских школ искусств), в общем	%	29,40	29,40	0	100,00
1.16	Количество посещений библиотек (на 1 жителя в год)	посещение	2,21	2,36	0,15	106,98
1.17	Количество посещений организаций культуры по отношению к уровню 2010 года	%	108,80	116,05	7,25	106,66
1.18	Средняя численность участников клубных формирований в расчете на 1 тыс. человек (в муниципальных домах культуры)	человек	34,00	36,90	2,9	108,53
1.19	Ввод в эксплуатацию вновь построенных объектов культуры (годовой ввод), Республики Крым	единиц	1,00	1,00	0	100,00
1.20	Количество отремонтированных, отреставрированных и/или отреконструированных объектов культуры государственной собственности	единиц	8,00	10,00	2	125,00
1.21	Количество отремонтированных объектов культуры муниципальной собственности	единиц	2,00	2,00	0	100,00
1.22	Количество посещений детских и кукольных театров по отношению к 2015 году	%	103,60	108,28	4,68	104,52
1.22.1	Количество посещений государственных детских и кукольных театров по отношению к 2015 году	%	102,82	107,30	4,48	104,36
1.22.2	Количество посещений муниципальных детских и кукольных театров по отношению к 2015 году	%	119,05	128,50	9,45	107,94
Подпрограмма 2. "Сохранение объектов культурного наследия Республики Крым"						
2.1	Доля объектов культурного наследия регионального значения, информация о которых внесена в элекронную базу данных	%	100,00	100		100,00
2.2.	Количество объектов культурного наследия, на которых выполнены работы по сохранению объекта культурного наследия, в том числе противоаварийные	ед.	20,00	20		100,00
Подпрограмма 3. "Обеспечение деятельности по комплектованию, учету, хранению и использованию архивных докуметов, находящихся в государственной собственности Республики Крым"						
3.1	Количество проведенных мероприятий (коллегий, конференций, совещаний, семинаров) в рамках взаимодействия с исполнительными органами государственной власти	мероприятие	12,00	21,00	9,00	175,00
3.2	Среднее число пользователей архивной информацией на 10 тыс. человек населения Республики Крым	число пользователей на 10 тыс. чел.	300,00	266,00	-34,00	88,67
3.3	Доля социально-правовых запросов граждан, исполненные в установленные законодательством сроки, от общего числа	%	100,00	100,00	0,00	100,00
3.4	Доля архивных документов, хранящихся в государственных архивах РК в соответствии с требованиями нормативов	%	52,00	36,60	-15,40	70,38
3.5	Доля закартонированных архивных документов от общего числа архивных документов муниципальных архивов, расположенных на территории Республики Крым	%	69,00	69,00	0,00	100,00

№ п/п	Наименование показателя (индикатора)	Единица измерения	Значения показателей (индикаторов) государственной программы 2017 год		Отклонение (+ / -)	Процент выполнения (%)
			План (ЗПп/пп)	Факт** (ЗПп/пф)*		
3.6	Доля архивных документов на бумажной основе, переведенных в электронную форму, от общего количества архивных	%	0,21	0,20	-0,01	95,24
3.7	Доля учетных документов на бумажной основе, переведенных в электронную форму, от общего количества учетных документов	%	14,50	30,60	16,10	211,03
3.8	Доля принятых на государственное хранение от общего количества архивных документов советского и украинского	%	33,00	35,40	2,40	107,27
3.9	Доля принятых на государственное хранение от общего количества архивных документов советского и украинского	%	52,00	69,40	17,40	133,46
	Степень достижения целевых индикаторов Программы					108,76
23. Государственная программа развития курортов и туризма в Республике Крым на 2017 - 2020 годы						
1	Количество прибывших в Республику Крым туристов	миллионов человек	5,50	5,40	-0,11	98,09
2	Темп роста туристского потока в Республику Крым (по отношению к предыдущему году)	%	100,00	96,80	-3,20	96,80
3	Численность лиц, размещенных в коллективных средствах размещения Республики Крым	тысяч человек	1050,00	1261,00	211,00	120,10
4	Количество коллективных средств размещения Республики Крым	единиц	770,00	781,00	11,00	101,43
	в т.ч.:					
4.1	количество круглогодичных коллективных средств размещения	единиц	260,00	262,00	2,00	100,77
5	Количество койко-мест в круглогодичных средствах размещения	тысяч мест	65,00	65,10	0,10	100,15
6	Налоговые поступления от деятельности субъектов санаторно-курортного и туристского комплекса Республики Крым	млн руб.	2300,00	2538,40	238,40	110,37
7	Количество новых туристско-рекреационных кластеров (годовой ввод) в Республике Крым	единиц	-	-	-	-
7.1	Количество введенных в эксплуатацию объектов	единиц	1,00	1,00	0,00	100,00
8	Объем привлеченных частных инвестиций в сфере курортов и туризма, млн руб.	млн руб.	3317,60	37469,12	34151,52	1129,40
9	Количество территорий, признанных лечебно-оздоровительными местностями или курортами	единиц	не менее 1	1,00	0,00	100,00
10	Количество действующих туристских информационных центров	единиц	5 центров и 24 пункта	5 центров и 24 пункта	0,00	100,00
11	Количество изготовленных знаков туристской навигации к объектам туристской инфраструктуры Республики Крым	единиц	50,00	105,00	55,00	210,00
12	Количество проведенных международных, общероссийских, межрегиональных туристских форумов, выставок и иных	единиц	не менее 5	5,00	0,00	100,00
13	Количество международных, общероссийских, межрегиональных туристских форумов, выставок и иных	единиц	не менее 12	15,00	3,00	125,00
14	Количество разработанных туристских маршрутов	единиц	не менее 20	26,00	6,00	130,00
15	Количество разработанных и реализованных программ обучения и повышения квалификации для специалистов	единиц	25,00	24,00	-1,00	96,00
	Степень достижения целевых индикаторов Программы					176,13
24. Государственная программа развития водохозяйственного комплекса Республики Крым на 2017 - 2020 годы						
1	Численность населения, проживающего в районах возникновения локальных вододефицитов, надежность	тыс. чел.	-	-	-	-
2	Количество населенных пунктов, защищенных в результате проведения мероприятий по повышению защищенности от	ед.	-	-	-	-
3	Количество вновь созданных и приведенных в безопасное техническое состояние гидротехнических сооружений (годовой	ед.	-	-	-	-

№ п/п	Наименование показателя (индикатора)	Единица измерения	Значения показателей (индикаторов) государственной программы 2017 год		Отклонение (+ / -)	Процент выполнения (%)
			План (ЗПп/пп)	Факт** (ЗПп/пф)*		
4	Количество вновь созданных водохранилищ, капитально отремонтированных, реконструированных и технически перевооруженных гидроузлов на действующих водохранилищах	ед.	-	-	-	-
5	Протяженность новых и реконструированных сооружений инженерной защиты и берегоукрепления	км	-	-	-	-
6	Увеличение пропускной способности рек	км	-	-	-	-
7	Защита земель от затопления и подтопления (годовой ввод)	га	-	-	-	-
8	Ввод в эксплуатацию мелиорируемых земель за счет реконструкции, технического перевооружения и строительства новых мелиоративных систем, включая мелиоративные	га	-	-	-	-
9	Готовность проектной документации (годовой ввод)	ед./проценты	5/100	4/100	1/100	80,00
Степень достижения целевых индикаторов Программы						80,00
25. Государственная программа Республики Крым "Экономическое развитие и инновационная экономика" на 2017 - 2020 годы						
1. Подпрограмма "Улучшение инвестиционного климата Республики Крым"						
1	Объем инвестиций в основной капитал в рамках заключенных инвестиционных соглашений по реализации инвестиционных проектов	млрд руб.	145,00	190,54	+45,54	131,41
2	Количество инвестиционных проектов, реализуемых на территории Республики Крым в рамках инвестиционных соглашений	шт.	150,00	181,00	+31,00	120,67
3	Количество инвестиционных проектов, реализуемых участниками свободной экономической зоны	шт.	1150,00	1288,00	+138,00	112,00
4	Количество мероприятий, в рамках которых представлен экономический и инвестиционный потенциал Республики Крым	шт.	12,00	14,00	+2,00	116,67
5	Количество специалистов исполнительных органов государственной власти и органов местного самоуправления и организаций по вопросам инвестиционной деятельности	человек	45,00	0,00	-45,00	0,00
6	Количество индустриальных парков (годовой ввод)	шт.	-	-	-	-
Подпрограмма 2 "Развитие предпринимательства и инновационной деятельности в Республике Крым"						
1	Количество субъектов малого и среднего предпринимательства, получивших государственную поддержку	ед.	398,00	711,00	+313	178,64
2	Количество вновь созданных рабочих мест (включая зарегистрированных индивидуальных предпринимателей) субъектами малого и среднего предпринимательства, получившими государственную поддержку	ед.	342,00	399,00	+57,0	116,67
3	Количество проведенных консультаций и мероприятий для субъектов малого и среднего предпринимательства	ед.	5012,00	5191,00	+179,0	103,57
4	Создание центра инноваций социальной сферы	ед.				
5	Создание центра кластерного развития	ед.	1,00	1,00		100,00
6	Количество субъектов малого и среднего предпринимательства (включая ИП) в расчете на 1 тыс. человек населения	ед.	43,00	45,90	+2,9	106,74
7	Количество субъектов малого и среднего предпринимательства, созданных физическими лицами в возрасте до 30 лет (включительно), вовлеченными в реализацию мероприятий	ед.	69,00	69,00	0,00	100,00
8	(включительно), завершивших обучение, направленное на приобретение навыков ведения бизнеса и создания малых и средних предприятий	ед.	688,00	1061,00	373,00	154,22
9	Количество физических лиц в возрасте до 30 лет (включительно), вовлеченных в реализацию мероприятий	ед.	2235,00	3258,00	1023,00	145,77
10	Количество вновь созданных рабочих мест (включая вновь зарегистрированных индивидуальных предпринимателей) субъектами молодежного предпринимательства, получившими государственную поддержку	ед.	69,00	69,00	0,00	100,00

№ п/п	Наименование показателя (индикатора)	Единица измерения	Значения показателей (индикаторов) государственной программы 2017 год		Отклонение (+ / -)	Процент выполнения (%)
			План (ЗПп/пп)	Факт** (ЗПп/пф)*		
11	Прирост среднесписочной численности работников (без внешних совместителей), занятых у субъектов малого и среднего предпринимательства, получивших государственную поддержку	процент	10,00	10,00	0,00	100,00
12	Увеличение оборота субъектов малого и среднего предпринимательства, получивших государственную поддержку, в процентном соотношении к показателю за предыдущий период в постоянных ценах 2014 года	процент	25,00	25,00	0,00	100,00
13	Доля обрабатывающей промышленности в обороте субъектов малого и среднего предпринимательства (без учета индивидуальных предпринимателей), получивших государственную поддержку	прцоент	27,00	27,00	0,00	100,00
	3. Мероприятия, не вошедшие в подпрограммы					
	Прогноз показателей социально-экономического развития Республики Крым на долгосрочный и среднесрочный периоды, шт.	шт.			-	-
Степень достижения целевых индикаторов Программы						110,96
26. Государственная программа Республики Крым "Газификация населенных пунктов Республики Крым"						
1	Уровень газификации населенных пунктов Республики Крым	%	74,50	74,40	0,10	99,87
Степень достижения целевых индикаторов Программы						
27. Государственная программа "Обеспечение эпизоотического, ветеринарно-санитарного благополучия в Республике Крым и развитие государственной ветеринарной службы Республики Крым на 2017 - 2019 годы"						
1.1.	Выполнение плана противоэпизоотических мероприятий	процентов	100,00	100,00	0,00	100,00
1.2.	Количестве оборудованных автоматизированных рабочих мест	штук	248,00	248,00	0,00	100,00
1.3.	Количество специализированых установок для проведения дезинфекции	штук	23,00	13,00	-10,00	56,52
1.4.	Номенклатурное количество лабораторных исследований	штук	420,00	350,00	-70,00	83,33
1.5.	Доля здании и сооружений нуждающихся в текущем ремонте	процентов	100,00	100,00	0,00	100,00
1.6.	Доля зданий и сооружений нуждающихся в текущем ремонте	процентов	30,00	30,00	0,00	100,00
1.7.	Объем выполнения плана ежегодных проверок	процентов	–	–		
1.8.	Количество введенных в эксплуатацию модульных ветеринарных пунктов на территории Республики Крым	штук	2,00	1,00	-1,00	50,00
	подпрограмма "Профилактика возникновения и недопущения распространения африканской чумы свиней на территории Республики Крым					
2.1.	Количество животных, внесенных в систему учета животных	голов	15000,00	15000,00		100,00
2.2.	Количество специалистов повысивших квалификацию	человек	2,00	3,00	1,00	150,00
2.3.	Количество исследований на АЧС	единиц	4500,00	4500,00		100,00
2.4.	Наличие в государственной ветеринарной службе инсенираторов	штук	6,00	6,00		100,00

№ п/п	Наименование показателя (индикатора)	Единица измерения	Значения показателей (индикаторов) государственной программы 2017 год		Отклонение (+ / -)	Процент выполнения (%)
			План (ЗПп/пп)	Факт** (ЗПп/пф)*		
Степень достижения целевых индикаторов Программы						94,53
28.Государственная программа Республики Крым "Формирование рынка арендного жилищного фонда некоммерческого использования на территории Республики Крым"						
1	Доля ввода арендного жилищного фонда некоммерческого использования от общей площади ввода жилья в многоквартирных домах	%	-	-		
2	Уровень обеспеченности населения арендным жилищным фондом некоммерческого использования	м2/чел	-	-		
3	Средняя стоимость 1 кв.м. арендного жилищного фонда некоммерческого использования	тыс.руб	-	-		
Степень достижения целевых индикаторов Программы						0,00
30. Государственная программа Республики Крым в области обращения с отходами, в том числе с твердыми коммунальными отходами, на 2017 - 2021 годы						
1	Объем частных инвестиций, привлеченных в сферу обращения с отходами	тыс. руб.	1491,80	0,00	-1491,80	0,00
2	Реализованные инвестиционные проекты по созданию объектов обращения с отходами на основании государственно- частного партнерства	ед.	13,00	0,00	-13,00	0,00
3	Доля потребителей,ох ваченных системой обращения с отходами	%	30,00	30,00	0,00	100,00
1	Доля потребителей, охваченных системой сбора и удаления твердых коммунальных отходов	%	75,00	75,00	0,00	100,00
2	Количество реализованных инвестиционных проектов по созданию объектов обращения с твердыми коммунальными отходами	ед.	9,00	0,00	-9,00	0,00
3	Доля обработанных твердых коммунальных отходов от общего объема образованных отходов	%	5,00	5,00	0,00	100,00
6	Доля твердых коммунальных отходов, направляемых на захоронение, от общего объема образования отходов	%	95,00	95,00	0,00	100,00
1	Доля потребителей, охваченных системой сбора и обезвреживания биологических отходов животного происхождения	%	10,00	10,00	0,00	100,00
2	Количество реализованных инвестиционных проектов по обезвреживанию биологических отходов животного происхождения	ед.	1,00	0,00	-1,00	0,00
5	Доля биологических отходов животного происхождения, направленных на обезвреживание	%	10,00	10,00	0,00	100,00
Степень достижения целевых индикаторов Программы						50,00
Степень достижения целевых индикаторов по всем Программам						140,25

Приложение 4

Информация о государственных программах Российской Федерации, в т.ч. федеральных целевых программах, мероприятия которых реализовывались в 2017 году на территории Республики Крым

№ п/п	Наименование ГП РФ, ФЦП, (подпрограммы, мероприятия)	2017 год														
		Средства федерального бюджета						Средства бюджета Республики Крым			Средства местного бюджета			Внебюджетные средства		
		Сумма бюджетной заявки	Предусмотрено	Поступило в бюджет Республики Крым	Фактически использовано	Неиспользованный остаток средств	Подлежит возврату /возвращено в федеральный бюджет	Предусмотрено Соглашениями	Фактически использовано	Неиспользованный остаток средств	Предусмотрено	Фактически использовано	Неиспользованный остаток средств	Предусмотрено	Фактически использовано	Неиспользованный остаток средств
ФЦП «Укрепление единства российской нации и этнокультурное развитие народов России (2014-2020 годы)»																
ИТОГО по программе		**7264,80**	**7264,80**	**7264,80**	**7264,80**	**0,00**	**0,00**	**0,00**	**0,00**	**0,00**	**0,00**	**0,00**	**0,00**	**0,00**	**0,00**	**0,00**
ГП РФ "Экономическое развитие и инновационная экономика"																
ИТОГО по программе		194199,57	**194199,57**	**194199,57**	191716,24	**2483,33**	**2483,33**	49951,96	48129,77	**1822,19**	**0,00**	**0,00**	**0,00**	**0,00**	**0,00**	0,00
ГП РФ "Информационное общество" на 2011-2020 годы																
ИТОГО по программе		**17233,60**	**17233,60**	0,00	0,00	0,00	0,00	0,00	0,00	0,00	0,00	0,00	0,00	0,00	0,00	0,00
ГП РФ "Развитие образования на 2013-2020 годы"																
ИТОГО по программе		**43638,30**	**41083,10**	**41082,80**	**41082,80**	0,00	0,00	**2555,20**	**2057,80**	**497,40**	0,00	0,00	0,00	0,00	0,00	0,00
ГП РФ "Социальная поддержка граждан"																
ИТОГО по программе		**54036,70**	**51736,70**	**49874,50**	**49874,50**	0,00	0,00	**2300,00**	**2217,20**	**82,80**	0,00	0,00	0,00	0,00	0,00	0,00
ГП РФ Воспроизводство и использование природных ресурсов																
ИТОГО по программе		**111212,30**	**111212,30**	**110383,77**	**109337,20**	**1046,57**	**1046,57**	**16836,80**	**16836,80**	0,00	0,00	0,00	0,00	0,00	0,00	0,00
ГП РФ "Охрана окружающей среды на 2012 - 2020 годы"																
ИТОГО по программе		**2307,60**	**2307,60**	**2307,60**	**2305,65**	0,00	0,00	0,00	0,00	0,00	0,00	0,00	0,00	0,00	0,00	0,00
ГП РФ "Развитие лесного хозяйства" на 2013-2020																
ИТОГО по программе		**12610,60**	**12610,60**	**12610,60**	**12610,60**	0,00	0,00	**445254,40**	**445254,40**	0,00	0,00	0,00	0,00	0,00	0,00	0,00
ГП РФ Развитие физической культуры и спорта																
ИТОГО по программе		311265,5	311265,5	311265,5	311265,5	0,00	0,00	0,00	0,00	0,00	0,00	0,00	0,00	0,00	0,00	0,00
ГП РФ «Доступная среда» на 2011-2020 годы																
ИТОГО по программе		25077,8	32176,6	32076,6	32076,58	0,02	0,02	20913,15	20908,48	4,67	0,00	0,00	0,00	0,00	0,00	0,00
ГП РФ развития сельского хозяйства и регулирования рынков сельскохозяйственной продукции, сырья и продовольствия на 2013-2020 годы																
ИТОГО по программе		**1910597,30**	**1802717,80**	**1802717,10**	**1802717,10**	0,70	0,70	**122263,50**	**115859,60**	**6403,90**	**4829,20**	**4763,30**	**65,90**	0,00	74859,40	74859,40
ГП РФ "Развитие культуры и туризма" на 2013-2020 годы																
ИТОГО по программе		**36906,10**	**36906,10**	**36906,10**	**36906,10**	0,00	0,00	**7087,27**	**7087,27**	0,00	**1812,14**	**1812,14**	0,00	0,00	0,00	0,00
ГП РФ "Обеспечение доступным и комфортным жильем и коммунальными услугами граждан РФ"																
ИТОГО по программе		**132781,50**	**84517,00**	**79006,90**	**57623,50**	**21383,50**	**20151,50**	0,00	0,00	0,00	0,00	0,00	0,00	0,00	0,00	0,00
ГП РФ "Защита населения и территорий от чрезвычайных ситуаций, обеспечение пожарной безопасности и безопасности людей на водных объектах"																
ИТОГО по программе		**28950,90**	**28950,90**	**28950,90**	**13005,31**	**15945,59**	**15945,59**	0,00	0,00	0,00	0,00	0,00	0,00	0,00	0,00	0,00
ФЦП "Социально-экономическое развитие Республики Крым и г. Севастополя до 2020 года"		0,0	53 646 700,0	53 175 242,4	46 174 242,5	7 000 999,8	7 000 999,8	0,0	0,0	0,0	0,0	0,0	0,0	0,0	0,0	0,0
ИТОГО по программе		**0,0**	**53 646 700,0**	**53 175 242,4**	**46 174 242,5**	**7 000 999,8**	**7 000 999,8**	**0,0**	**0,0**	**0,0**	**0,0**	**0,0**	**0,0**	**0,0**	**0,0**	**0,0**
ИТОГО по программам		***2888082,57***	***56380882,17***	***55883889,09***	***48842028,42***	***7041859,53***	***7040627,53***	***667162,28***	***658351,32***	***8810,96***	***6641,34***	***6575,44***	***65,90***	***0,00***	***74859,40***	***74859,40***

Приложение 5

Методика оценки эффективности государственной программы
(применяется в случае отсутствия собственной, утвержденной в программе, методики оценки эффективности)

Для выявления степени достижения запланированных результатов государственной программы (подпрограммы) в отчетном году ответственный исполнитель осуществляет ежегодную оценку эффективности государственной программы, в т.ч.:

I. Степень реализации мероприятий оценивается как доля мероприятий подпрограммы, выполненных в полном объеме, по следующей форме:

$$СРм_1 = Мв_1 / М_1 \quad \text{(подпрограммы 1);}$$
$$СРм_2 = Мв_2 / М_2 \quad \text{(подпрограммы 2);}$$
$$СРм_n = Мв_n / М_n \quad \text{(подпрограммы n);}$$

где:

$СРм_n$ – степень реализации мероприятий подпрограммы;

$Мв_n$ – количество мероприятий подпрограммы, выполненных в полном объеме, из числа мероприятий подпрограммы, запланированных к реализации в отчетном году;

$М_n$ – общее количество мероприятий подпрограммы, запланированных к реализации в отчетном году.

II. Степень соответствия запланированному уровню затрат и эффективности использования средств бюджетных и иных источников ресурсного обеспечения государственной программы путем сопоставления плановых и фактических объемов финансирования подпрограмм и основных мероприятий государственной программы, ***по каждому источнику ресурсного обеспечения***, рассчитывается по формуле:

$$ССуз_{бРК} = Зф_{бРК} / Зп_{бРК} \quad \text{(бюджет Республики Крым);}$$
$$ССуз_{Вб} = Зф_{Вб} / Зп_{Вб} \quad \text{(внебюджетные средства);}$$
$$ССуз_{бРФ} = Зф_{бРФ} / Зп_{бРФ} \quad \text{(федеральный бюджет);}$$
$$ССуз_{м} = Зф_{м} / Зп_{м} \quad \text{(местный бюджет)}$$

где:

ССуз – степень соответствия запланированному уровню расходов;

Зф – фактические расходы на реализацию ***подпрограммы*** в отчетном году;

Зп – плановые расходы на реализацию ***подпрограммы*** в отчетном году.

$$ССуз_{общ} = Зф_{общ} / Зп_{общ}$$

где:

$ССуз_{общ}$ – общая степень соответствия запланированному уровню расходов;

$Зф_{общ}$ – сумма фактических расходов по всем источникам ресурсного обеспечения;

$Зп_{общ}$ – сумма плановых расходов по всем источникам ресурсного обеспечения.

III. Оценка **эффективности использования средств бюджета** рассчитывается ***для каждой подпрограммы*** как отношение степени реализации мероприятий к степени соответствия запланированному уровню расходов из средств бюджета по следующей формуле:

$$\textbf{Эис} = \textbf{СРм}_{\textbf{п}} / \textbf{ССуз}_{\textbf{общ}}$$

где:

Эис – эффективность использования средств бюджета;

$СРм_{п}$ – степень реализации мероприятий по подпрограмме **п**;

ССуз – степень соответствия запланированному уровню расходов из средств бюджета.

IV. Для **оценка степени достижения целей и решения задач подпрограмм** определяется степень достижения плановых значений каждого показателя (индикатора), характеризующего цели (задачи) подпрограммы.

1. Степень достижения планового значения показателя (индикатора) рассчитывается по следующим формулам:

$$\textbf{СД}_{\textbf{п/ппз}} = \textbf{ЗП}_{\textbf{п/пф}} / \textbf{ЗП}_{\textbf{п/пп}}$$ (для показателей, рост которых оказывает позитивное влияние)

$$\textbf{СД}_{\textbf{п/ппз}} = \textbf{ЗП}_{\textbf{п/пп}} / \textbf{ЗП}_{\textbf{п/пф}}$$ (для показателей, оказывающих негативное влияние, *например: уровень безработицы, уровень заболеваемости и т.п.*)

где:

$СД_{п/ппз}$ – степень достижения планового значения показателя, характеризующего цели и задачи подпрограммы;

$ЗП_{п/пф}$ – значение показателя, характеризующего цели и задачи подпрограммы, фактически достигнутое н конец отчетного периода;

$ЗП_{п/пп}$ – плановое значение показателя, характеризующего цели и задачи подпрограммы.

2. Степень реализации подпрограммы рассчитывается по формуле:

$$\textbf{СР}_{\textbf{п/п}} = \sum \textbf{СД}_{\textbf{п/ппз}} / \textbf{N}$$

где:

$СР_{п/п}$ – степень реализации подпрограммы;

$СД_{п/ппз}$ – степень достижения планового значения показателя, характеризующего цели и задачи подпрограммы;

N – число показателей, характеризующих цели и задачи подпрограммы.

V. Оценка эффективности реализации подпрограммы рассчитывается в зависимости от значений оценки степени реализации подпрограммы и оценки эффективности использования средств бюджета по следующей формуле:

$$ЭР_{п/п} = СР_{п/п} * Э_{ис}$$

где:

$ЭР_{п/п}$ – эффективность реализации подпрограммы;

$СР_{п/п}$ – степень реализации подпрограммы;

$Э_{ис}$ – эффективность использования средств бюджета.

VI. Оценка эффективности реализации Госпрограммы

Эффективность реализации Госпрограммы оценивается в зависимости от значений оценки степени реализации Госпрограммы и оценки эффективности реализации входящих в нее подпрограмм по следующей формуле:

$$ЭР_{гп} = \sum ЭР_{п/п} / j$$

где:

$ЭР_{гп}$ – эффективность реализации Госпрограммы;

$ЭР_{п/п}$ – эффективность реализации подпрограммы;

J – количество подпрограмм.

Эффективность реализации Госпрограммы признается:

- высокой, в случае если значение ЭРгп составляет не менее 0,90;
- средней, в случае если значение Эргп составляет не менее 0,75;
- удовлетворительной, в случае если значение ЭРгп составляет не менее 0,60;
- в остальных случаях эффективность реализации государственной программы признается неудовлетворительной